

Załącznik do Uchwały Nr XVIII/82/2016  
Rady Powiatu w Węgorzewie  
z dnia 31 marca 2016 r.

**STRATEGIA ROZWIĄZYWANIA  
PROBLEMÓW SPOŁECZNYCH  
POWIATU WĘGORZEWSKIEGO  
NA LATA 2016-2023**



**POWIAT  
WĘGORZEWSKI**

Węgorzewo 2016

## SPIS TREŚCI

1 Wstęp.....	3
2. Prawne uwarunkowania strategii.....	4
2.1 Zgodność z innymi dokumentami.....	5
2.2. Podstawy prawne w zakresie planowania i polityki społecznej Unii Europejskiej.....	7
2.3 Metody i techniki pracy nad tworzeniem strategii.....	7
3. Diagnoza sytuacji społecznej w powiecie węgorzewskim.....	8
3.1 Charakterystyka ogólna powiatu, położenie, konkurencyjność.....	8
3.2 Analiza warunków demograficznych.....	10
3.3 Analiza rynku pracy.....	13
3.4 Edukacja i kultura .....	21
3.5 Ochrona zdrowia.....	23
3.6 Osoby niepełnosprawne i pomoc społeczna.....	24
3.7 Organizacje pozarządowe.....	27
3.8 Analiza wybranych problemów społecznych.....	27
3.9 Powody udzielania poszczególnych rodzajów wsparcia.....	28
3.9.1 Ubóstwo.....	28
3.9.2 Bezrobocie.....	29
3.9.3 Niepełnosprawność.....	30
3.9.4 Długotrwała lub ciężka choroba.....	32
3.9.5 Bezradność w sprawach opiekuńczo-wychowawczych.....	33
3.9.6 Alkoholizm.....	34
3.9.7 Potrzeba ochrony macierzyństwa.....	35
4. Analiza SWOT.....	37
5. Założenia strategii.....	39
6. Realizacja strategii.....	41
6.1 Realizacja celu strategicznego: Wsparcie osób wymagających opieki.....	41
6.2 Realizacja celu strategicznego: Rozwój rynku pracy.....	43
6.3 Realizacja celu strategicznego: Wszechstronny rozwój dzieci i młodzieży.....	47
6.4 Realizacja celu strategicznego: Służba zdrowia i bezpieczeństwo.....	51
6.5 Realizacja celu strategicznego: Wsparcie aktywności obywatelskiej.....	53
7. Monitoring i ewaluacja strategii.....	56
8. Źródła finansowania strategii.....	56

## 1. WSTĘP

Strategia Rozwiązywania Problemów Społecznych jest wyrazem zintegrowanego planowania społecznego. Cele integracji powinny być wyrazem dążeń i aspiracji społeczności lokalnej, zmierzających do rozwiązywania zidentyfikowanych problemów, likwidacji barier i zagrożeń oraz do wykorzystania wszelkich szans tkwiących w potencjale ludzkim i materialnym dla przyszłej integracji. Strategia jest również dokumentem niezbędnym, aby ubiegać się o możliwe do pozyskania środki w ramach różnorodnych funduszy pomocowych.

Niniejszy dokument składa się z dwóch części. Część pierwsza to opis istniejącej sytuacji (diagnoza stanu powiatu). Część druga natomiast to wytyczenie misji powiatu oraz wskazanie celów podstawowych i operacyjnych. Ich wybór został poprzedzony oceną stanu faktycznego i wywiadami przeprowadzonymi wśród mieszkańców powiatu. Nie bez znaczenia były również dotychczasowe doświadczenia w rozwiązywaniu problemów społecznych, zwłaszcza będące udziałem pracowników Powiatowego Centrum Pomocy Rodzinie w Węgorzewie. W ramach Strategii zaproponowano również monitoring i ocenę skuteczności realizacji celów strategicznych poszczególnych zadań w ich ramach.

Realizacja zadań postawionych przed pomocą społeczną na poziomie społeczności lokalnej oraz gminą i władzami miasta, jak i na poziomie rodziny i jednostki oraz konieczność wypracowania ustawowych i niekonwencjonalnych form pomocy, wymaga systemowego i profesjonalnego diagnozowania problemów społecznych w skali całego powiatu. W przypadku zdezaktualizowania się jednych problemów lub pojawienia nowych Strategia poddana zostanie niezbędnemu uzupełnieniom i korektom.

Cele, kierunki działań oraz propozycje projektów zawarte w dokumencie Strategii, pozwalają na dotarcie do najbardziej potrzebujących grup społecznych, często marginalizowanych i wykluczonych ze społeczeństwa. Strategia proponuje wdrożenie partnerstwa lokalnego między różnorodnymi partnerami społecznymi, jako zasady rozwiązywania problemów społecznych mieszkańców powiatu węgorzewskiego, co pozwala na rozwój i pogłębianie współpracy pomiędzy instytucjami, organizacjami i samorządem w zakresie prowadzenia aktywnej i skutecznej polityki społecznej.

Strategia ukazuje również, poza układem organizacyjno - instytucjonalnym, układ finansowania polityki społecznej i źródła pozyskiwania środków na rozwiązywanie problemów społecznych, w tym środków Unii Europejskiej w ramach Europejskiego Funduszu Społecznego. Stwarza to szansę na usprawnienie instytucjonalne sfery związanej z realizacją zadań pomocy społecznej, ograniczaniem negatywnych zjawisk społecznych, takich jak patologie, ubóstwo czy długoterminowe bezrobocie.

## 2. PRAWNE UWARUNKOWANIA STRATEGII

Podstawę prawną stanowi tu art. 19 ust.1 ustawy z dnia 12 marca 2004 r. o pomocy społecznej (Dz.U. z 2015 poz.163). Znajdujemy w niej zapis, mówiący, iż: „*Do zadań własnych powiatu o charakterze obowiązkowym należy: opracowanie i realizacja powiatowej strategii rozwiązywania problemów społecznych ze szczególnym uwzględnieniem programów pomocy społecznej, profilaktyki i rozwiązywania problemów alkoholowych i innych, których celem jest integracja osób i rodzin z grup szczególnego ryzyka – po konsultacji z właściwymi terytorialnie gminami*”. Zwiększająca się ilość problemów społecznych, a także ich specyfika, uzależniona od typu społeczeństwa, jak i warunków prawno-ekonomicznych, stawiają jednostkę samorządu terytorialnego, jaką jest powiat przed niezwykle ważnym, jak i trudnym zadaniem.

Zgodnie z art. 16b ustawy o pomocy społecznej strategia, o której mowa, powinna zawierać w szczególności: diagnozę sytuacji społecznej, prognozę zmian w zakresie objętym strategią oraz określenie celów strategicznych projektowanych zmian, sposobu realizacji strategii oraz jej ram finansowych i wskaźników realizacji działań.

Ponadto na podstawie prawną regulującą tworzenie oraz aktualizację dokumentu strategii polityki społecznej składają się między innymi następujące ustawy:

- 1) ustawa z dnia 5 czerwca 1998 r. o samorządzie powiatowym (Dz.U. z 2015 r. poz. 1445 z późn.zm.) ;
- 2) ustawa z dnia 12 marca 2004 r. o pomocy społecznej (Dz.U. z 2015 r. poz. 163 z późn.zm.);
- 3) ustawa z dnia 29 lipca 2005 r. o przeciwdziałaniu przemocy w rodzinie (Dz. U z 2015 r., poz. 1390 z późn. zm.);
- 4) ustawa z dnia 9 czerwca 2011 r. o wspieraniu rodziny i systemie pieczy zastępczej (Dz. U. z 2015 r., poz. 332 z późn. zm.);
- 5) ustawa z dnia 20 kwietnia 2004 r. o promocji zatrudnienia i instytucjach rynku pracy (Dz. U. z 2015 r., poz. 149 z późn. zm.);
- 6) ustawa z dnia 27 sierpnia 1997 r. o rehabilitacji zawodowej i społecznej oraz zatrudnianiu osób niepełnosprawnych (Dz. U. z 2011 r. Nr 127, poz. 721 z późn. zm);
- 7) ustawa z dnia 24 kwietnia 2003 r. o działalności pożytku publicznego i wolontariacie (Dz. U. z 2016 r., poz. 239 );
- 8) ustawa z dnia 13 czerwca 2003 r. o zatrudnieniu socjalnym (Dz. U. z 2011 r. Nr 43, poz. 225 z późn. zm.);
- 9) ustawa z dnia 27 kwietnia 2006 r. o spółdzielniach socjalnych (Dz. U. Nr 94, poz. 651 z późn. zm.);

## 2.1. ZGODNOŚĆ Z INNYMI DOKUMENTAMI

Strategia Rozwiązywania Problemów Społecznych powiatu węgorszewskiego zgodna jest z innymi dokumentami strategicznymi na poziomie regionalnym, krajowym i międzynarodowym, wśród których wskazać można:

- 1) **Europa 2020** – „Strategia „Europa 2020” jest dziesięcioletnią strategią Unii Europejskiej na rzecz wzrostu gospodarczego i zatrudnienia, zapoczątkowaną w 2010 r. Ma ona na celu nie tylko rozwiązanie problemów wynikających z kryzysu, z którego obecnie kraje UE stopniowo wychodzą. Strategia ta ma również pomóc nam skorygować niedociągnięcia europejskiego modelu wzrostu gospodarczego i stworzyć warunki, dzięki którym będzie on bardziej służył zrównoważonemu i sprzyjającemu włączeniu społecznemu wzrostowi. Ustalono pięć nadrzędnych celów, które UE ma osiągnąć do 2020 roku. Obejmują one zatrudnienie, badania i rozwój, klimat i energię, edukację, integrację społeczną i walkę z ubóstwem. Strategia zawiera również siedem tzw. inicjatyw przewodnich, w oparciu o które Unia Europejska i władze państw członkowskich będą nawzajem uzupełniać swoje działania w kluczowych dla strategii obszarach, takich jak: innowacje, gospodarka cyfrowa, zatrudnienie, młodzież, polityka przemysłowa, ubóstwo i oszczędne gospodarowanie zasobami. Inne instrumenty unijne, takie jak jednolity rynek europejski, budżet UE oraz plan działań zewnętrznych UE również przyczyniają się do realizacji celów strategii.”<sup>1</sup>
- 2) **Regionalny Program Operacyjny Warmia i Mazury 2014-2020** – jest dokumentem planistycznym określającym poszczególne obszary a niekiedy szczegółowe działania, jakie organy samorządu województwa podejmują albo mają zamiar podjąć w zakresie wspierania rozwoju województwa. Jak wskazuje nazwa Regionalnego Programu Operacyjnego, jest to dokument o charakterze typowo operacyjnym, a więc jest on bardziej szczegółowy i ma stosunek podrzędny względem dokumentu strategii rozwoju. Podstawę prawną dla funkcjonowania RPO stanowi uchwalona 6 grudnia 2006 ustawa o zasadach prowadzenia polityki rozwoju.
- 3) **Narodowa Strategia Integracji Społecznej** - dokument przygotowany przez Zespół Zadaniowy ds. Reintegracji Społecznej. Cele pracy nad strategią określono jako pomoc w procesie włączania się Polski w realizację drugiego z celów Strategii Lizbońskiej UE, stawiającego na modernizację europejskiego modelu socjalnego, inwestowanie w ludzi oraz zwalczanie wykluczenia społecznego. Realizacja konkretnych działań prowadzić ma do następujących efektów:

---

<sup>1</sup> [http://ec.europa.eu/europe2020/europe-2020-in-a-nutshell/index\\_pl.htm](http://ec.europa.eu/europe2020/europe-2020-in-a-nutshell/index_pl.htm)

- a) dostosowania edukacji i szkolenia do wymogów życia i pracy w społeczeństwie opartym na wiedzy,
- b) rozwijania aktywnej polityki zatrudnienia przyczyniającej się do tworzenia większej liczby lepszych miejsc pracy,
- c) modernizacji systemu ochrony socjalnej, w tym systemów emerytalnych i ochrony zdrowia, m.in. w celu zapewnienia ich finansowej stabilności oraz odpowiedniej koordynacji z celami polityki edukacyjnej i polityki zatrudnienia,
- d) wspierania integracji społecznej, aby uniknąć pojawienia się trwale zmarginalizowanej klasy ludzi niezdolnych do funkcjonowania w społeczeństwie opartym na wiedzy.

Cele Strategii Rozwiązywania Problemów Społecznych powiatu węgorzewskiego zgodne są z priorytetami Narodowej Strategii Integracji Społecznej określonymi jako:

- a) wzrost uczestnictwa dzieci w wychowaniu przedszkolnym;
- b) poprawa jakości kształcenia na poziomie gimnazjalnym;
- c) upowszechnienie kształcenia wyższego i jego lepsze dostosowanie do potrzeb rynku pracy;
- d) rekompensowanie deficytu rozwoju intelektualnego i sprawnościowego dzieci;
- e) radykalne ograniczenie ubóstwa skrajnego;
- f) ograniczenie tendencji do wzrostu różnic dochodowych;
- g) ograniczenie bezrobocia długookresowego;
- h) zmniejszenie bezrobocia młodzieży;
- i) zwiększenie poziomu zatrudnienia wśród niepełnosprawnych;
- j) zwiększenie liczby uczestników w Aktywnej Polityce Rynku Pracy – ALMP (z ang. Active Labour Market Policy);
- k) upowszechnienie kształcenia ustawicznego;
- l) wydłużenie przeciętnego dalszego trwania życia w sprawności;
- m) powszechne ubezpieczenie zdrowotne;
- n) kobiety i dzieci objęte programami zdrowia publicznego;

#### **4) Strategia Polityki Społecznej Województwa Warmińsko-Mazurskiego do 2020 roku**

- Cel główny Strategii Polityki to: „Osoby i rodziny z województwa warmińsko-mazurskiego, ich środowiska lokalne i otoczenie instytucjonalne współdziałają ze sobą i są zaangażowane we wzmacnianie integracji oraz aktywizacji społecznej i zawodowej.” W ramach celu głównego Strategii przyjęto cztery zasadnicze priorytety odpowiadające głównym obszarom problemowym w regionie;

- a) prawidłowo funkcjonująca rodzina,
- b) wzmacnianie integracji społecznej,
- c) wspieranie aktywności i mobilności zawodowej oraz edukacyjnej osób bezrobotnych,
- d) rozwój społeczeństwa obywatelskiego,

**5) Strategia Rozwoju Województwa Warmińsko-Mazurskiego** - określająca priorytetowe dziedziny, których rozwój wpłynie na poprawę wizerunku województwa warmińsko-mazurskiego, jak i na wzrost standardu życia jego mieszkańców. Strategia Rozwiązywania Problemów Społecznych powiatu węgorzewskiego zgodna jest z celem głównym Strategii Rozwoju Województwa Warmińsko-Mazurskiego, który zapisany jest jako *Rozwój Warmii i Mazur na rzecz spójności ekonomicznej, społecznej i przestrzennej w jednoczącej się Europie. Ponadto wpisuje się w priorytet Restrukturyzacja obszarów miejskich. W zakresie celów strategicznych koresponduje z celami strategicznymi:*

- a) lepsza infrastruktura społeczna,
- b) podniesienie poziomu wykształcenia.

Ponadto dokument wpisuje się w priorytet zapisany w Strategii Rozwoju Województwa Warmińsko-Mazurskiego zapisany jako: *Atrakcyjność zamieszkania* i realizuje cel strategiczny *Zapewnione bezpieczeństwo socjalne i infrastruktura socjalna sprzyjająca aktywizacji i zapobiegająca marginalizacji społecznej*. Efektem realizacji tego celu będzie zwiększenie aktywności społecznej i zawodowej świadczeniobiorców pomocy społecznej, zdolności do uzyskania pracy, a tym samym zmniejszenie wydatków finansowych ze środków publicznych.

## 2.2 PODSTAWY PRAWNE W ZAKRESIE PLANOWANIA POLITYKI SPOŁECZNEJ W UNII EUROPEJSKIEJ

Strategia Lizbońska, a zwłaszcza jej konkretyzacja określona w Celach Nicejskich, sformułowanych jako:

- a) Zapewnienie dostępu do pracy, zasobów, praw, dóbr i usług dla wszystkich.
- b) Zapobieganie ryzyku wykluczenia.
- c) Pomoc najbardziej narażonym (wspieranie najsłabszych).
- d) Mobilizacja wszystkich aktorów/organizacji ze sfery polityki, gospodarki oraz życia społecznego.

## 2.3. METODY I TECHNIKI PRACY NAD TWORZENIEM STRATEGII

Podczas pracy nad tworzeniem dokumentu strategii wykorzystano zróżnicowane metody i techniki projektowe i badawcze. W pierwszym etapie prac przeprowadzono analizę obowiązujących obecnie dokumentów strategicznych funkcjonujących na terenie powiatu węgorzewskiego. Przeanalizowano stosowalność tych dokumentów w wymiarze praktycznym oraz wymagania państwa wobec instytucji odpowiedzialnych za realizację polityki społecznej na terenie powiatu węgorzewskiego.

Podczas przeprowadzania diagnozy sytuacji społecznej na terenie powiatu węgorzewskiego opierano się analizie danych ilościowych i jakościowych pozyskanych z ogólnodostępnych baz danych, jak na przykład z Banku Danych Lokalnych Głównego Urzędu Statystycznego oraz

bezpośrednio od przedstawicieli urzędów i instytucji powiązanych z realizacją polityki społecznej na poziomie gmin, powiatu, a także województwa.

W ramach projektu tworzenia dokumentu strategii, w Powiatowym Centrum Pomocy Rodzinie w Węgorzewie odbyły się dwa spotkania robocze, w których udział wzięli przedstawiciele starostwa powiatowego w Węgorzewie, Urzędu Miasta w Węgorzewie, Powiatowego Centrum Pomocy Społecznej w Węgorzewie, Powiatowego Urzędu Pracy, ośrodków pomocy społecznej, innych jednostek zaangażowanych w realizację polityki społecznej w powiecie i poszczególnych gminach wchodzących w jego skład, a także przedstawiciele organizacji pozarządowych.

Na spotkaniach roboczych wypracowano wspólnie z uczestnikami warsztatów założenia zawarte w analizie SWOT zawartej w niniejszym dokumencie, a także główne obszary problemowe i cele szczegółowe.

### 3. DIAGNOZA SYTUACJI SPOŁECZNE W POWIECIE WĘGORZEWSKIM

#### 3.1 CHARAKTERYSTYKA OGÓLNA POWIATU, POŁOŻENIE, KONKURENCYJNOŚĆ

Powiat węgorzewski położony jest w północnej Polsce, w północno-wschodniej części województwa warmińsko-mazurskiego, na szlaku Wielkich Jezior Mazurskich, w obszarze Zielonych Płuc Polski.

Mapa nr 1 przedstawia położenie powiatu węgorzewskiego na terenie województwa warmińsko-mazurskiego.



Źródło: [www.gminy.pl](http://www.gminy.pl)

Powiat węgorzewski zajmuje powierzchnię 693,43 km<sup>2</sup> co stanowi 2,86% powierzchni województwa warmińsko-mazurskiego. Jest to powiat o charakterze rolniczo-turystycznym. Położenie w krainie pojezierza mazurskiego, na szlaku wielkich jezior mazurskich, sprawia, iż jedną z bardzo ważnych cech charakteryzujących powiat węgorzewski jest szeroko rozumiana turystyka i obsługa ruchu turystycznego. Duży odsetek ogólnej powierzchni



powiatu stanowią wody powierzchniowe – wraz z największym akwenem wodnym – zespołem jezior Jeziora Mamry – stanowią one ponad 13% ogólnej powierzchni powiatu.

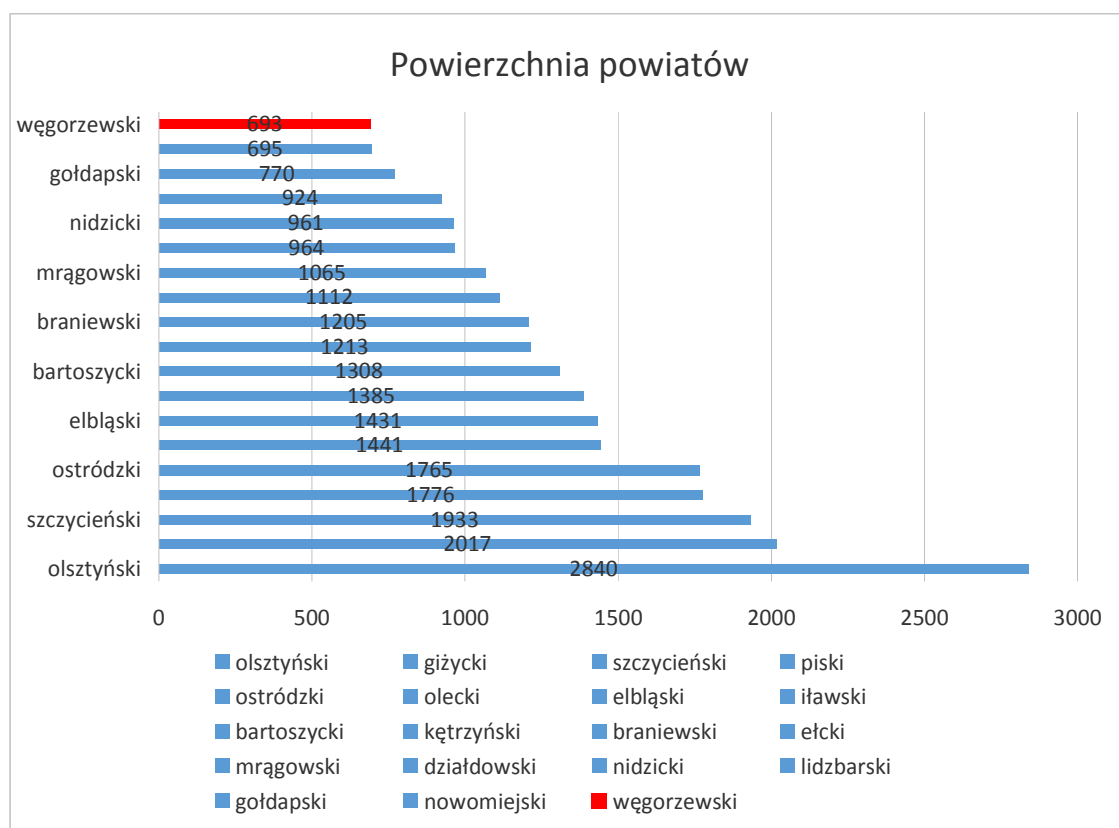
W skład powiatu węgorzewskiego wchodzi następujące gminy: Gmina Miejsko-Wiejska Węgorzewo oraz Gminy Wiejskie: Pozezdrze i Budry.

Mapa nr 2 przedstawia poszczególne gminy wchodzące w skład powiatu węgorzewskiego



Źródło: [www.gminy.pl](http://www.gminy.pl)

Wykres nr 1 przedstawia powiaty wchodzące w skład województwa warmińsko-mazurskiego pod względem powierzchni.



Powiat węgorzewski położony jest peryferyjne względem dużych ośrodków miejskich – odległość miasta Węgorzewo od większych ośrodków miejskich wynosi odpowiednio:

Węgorzewo – Olsztyn: 117 km

Węgorzewo - Warszawa: 280 km

Węgorzewo – Białystok: 175 km.

Na terenie powiatu nie istnieje rozbudowana tkanka miejska – jedynym miastem jest stolica powiatu – Węgorzewo – liczące w 2014 roku 11 661 mieszkańców. Jest to główny ośrodek skupiający podstawowe urzędy i instytucje takie jak na przykład: starostwo powiatowe, urząd miasta, jednostki służby zdrowia, jednostki oświatowe i edukacyjne, kulturalne czy służby porządkowe i ratownicze.

Poza Węgorzewem, największymi skupiskami ludności są miejscowości gminne: Pozezdrze oraz Budry. Powiat węgorzewski cechuje się dość niskim poziomem gęstości zaludnienia 34 osoby na każdy kilometr kwadratowy powiatu. Mieszkańcy powiatu są rozproszeni po jego obszarze nie koncentrując się znacznie poza wspomnianymi powyżej trzema miejscowościami.

Powiat węgorzewski graniczy z Obwodem Kaliningradzkim Federacji Rosyjskiej. Planowane jest otworzenie międzynarodowego przejścia granicznego: Perły-Kryłowo.

### 3.2. ANALIZA WARUNKÓW DEMOGRAFICZNYCH

Na podstawie danych uzyskanych z Głównego Urzędu Statystycznego wynika, iż w dniu 31 grudnia 2014 roku powiat węgorzewski zamieszkiwały 23 604 osoby, w tym 11 771 kobiet oraz 11 833 mężczyzn. Zestawienie ludności zamieszkującej powiat węgorzewski w latach 2010 – 2014 przedstawia tabela nr 1.

LATA	2010	2011	2012	2013	2014
Liczba mieszkańców	23 853	23 736	23 765	23 693	23 604
Liczba kobiet	11 836	11 808	11 811	11 803	11 771
% ludności	49,6	49,7	49,7	49,8	49,6
Liczba mężczyzn	12 017	11 928	11 954	11 890	11 833
% ludności	50,4	50,3	50,3	50,2	50,4

Źródło: opracowanie własne na podstawie danych z Głównego Urzędu Statystycznego

W latach 2010 – 2014 liczba mieszkańców powiatu węgorzewskiego spadła o 1,04 %. Spowodowane jest to wieloma czynnikami zarówno o charakterze gospodarczym, jak i społecznym.

Na podstawie wyżej przedstawionych danych można zauważyć, że liczba mieszkańców powiatu węgorzewskiego w latach 2010 – 2014 rokrocznie spadała. Nie jest to trend odosobniony, ponieważ w skali województwa warmińsko-mazurskiego oraz powiatów ościennych można zauważyć analogiczne zjawiska. Prognoza ludności przeprowadzona przez Główny Urząd Statystyczny dla województwa warmińsko-mazurskiego i powiatu węgorzewskiego zakłada dalszy spadek liczby ludności.

Tabela nr 2 przedstawia prognozę liczby mieszkańców powiatu węgorzewskiego do roku 2050.

Lata	Liczba mieszkańców powiatu
2015	23 440
2020	22 774
2030	21 314
2040	19 584
2050	17 717

Źródło: opracowanie własne na podstawie danych GUS

Na podstawie danych zawartych w powyższej tabeli, można zauważyć iż prognozowany jest dosyć spory spadek liczby mieszkańców powiatu węgorzewskiego. Do roku 2050 liczba mieszkańców może spaść o niemalże 25%. Spowodowane jest to ujemnym przyrostem naturalnym i saldem migracji krajowej i międzynarodowej.

W 2014 roku w powiecie węgorzewskim gęstość zaludnienia wyniosła 34 osoby na każdy kilometr kwadratowy powiatu i był to wskaźnik utrzymujący się na niezmiennym poziomie w latach 2010 – 2014.

Tabela nr 3 przedstawia wskaźnik gęstości zaludnienia w powiecie węgorzewskim w latach 2010 -2014.

Lata	Gęstość zaludnienia (os/km <sup>2</sup> )
2010	34
2011	34
2012	34
2013	34
2014	34

Źródło: opracowanie własne na podstawie danych GUS

Na podstawie danych zawartych w powyższych tabelach można zauważyć, iż liczba mieszkańców powiatu węgorzewskiego rokrocznie spadała, trend ten był połączony ze stosunkowo niską gęstością zaludnienia w powiecie. Jest to trend niekorzystny z demograficznego punktu widzenia. Jeżeli utrzyma się on na niezmiennym poziomie, może to w dłuższej perspektywie powodować duże trudnienia na wielu obszarach: gospodarki, rynku pracy czy polityki społecznej w powiecie.

Tabela nr 4 przedstawia liczbę osób w wieku przedprodukcyjnym, produkcyjnym i poprodukcyjnym w powiecie węgorzewskim w latach 2010 – 2014.

Lata	Wiek przedprodukcyjny		Wiek produkcyjny		Wiek poprodukcyjny	
	Liczba osób	(%)	Liczba osób	(%)	Liczba osób	(%)
2010	4373	18,3	15 550	65,2	3 930	16,5
2011	4282	18,0	15 454	65,1	4 000	16,9
2012	4191	17,6	15 444	65,0	4 130	17,4
2013	4110	17,3	15 279	64,5	4 304	18,2
2014	4085	17,3	15 046	63,7	4 473	19,0

Źródło: opracowanie własne na podstawie danych z Głównego Urzędu Statystycznego

Tabela nr 4 pokazuje wyraźny trend w postaci spadku liczby osób w wieku przedprodukcyjnym i produkcyjnym wraz ze znacznym wzrostem liczby osób w wieku poprodukcyjnym. Dynamika tych trendów jest bardzo wyraźna w przypadku wzrostu liczby osób w wieku poprodukcyjnym (wzrost o 2,5 %), przy jednoczesnym spadku liczby osób w wieku przedprodukcyjnym (spadek o 1,0 %) i osób w wieku produkcyjnym (spadek o 1,5 %).

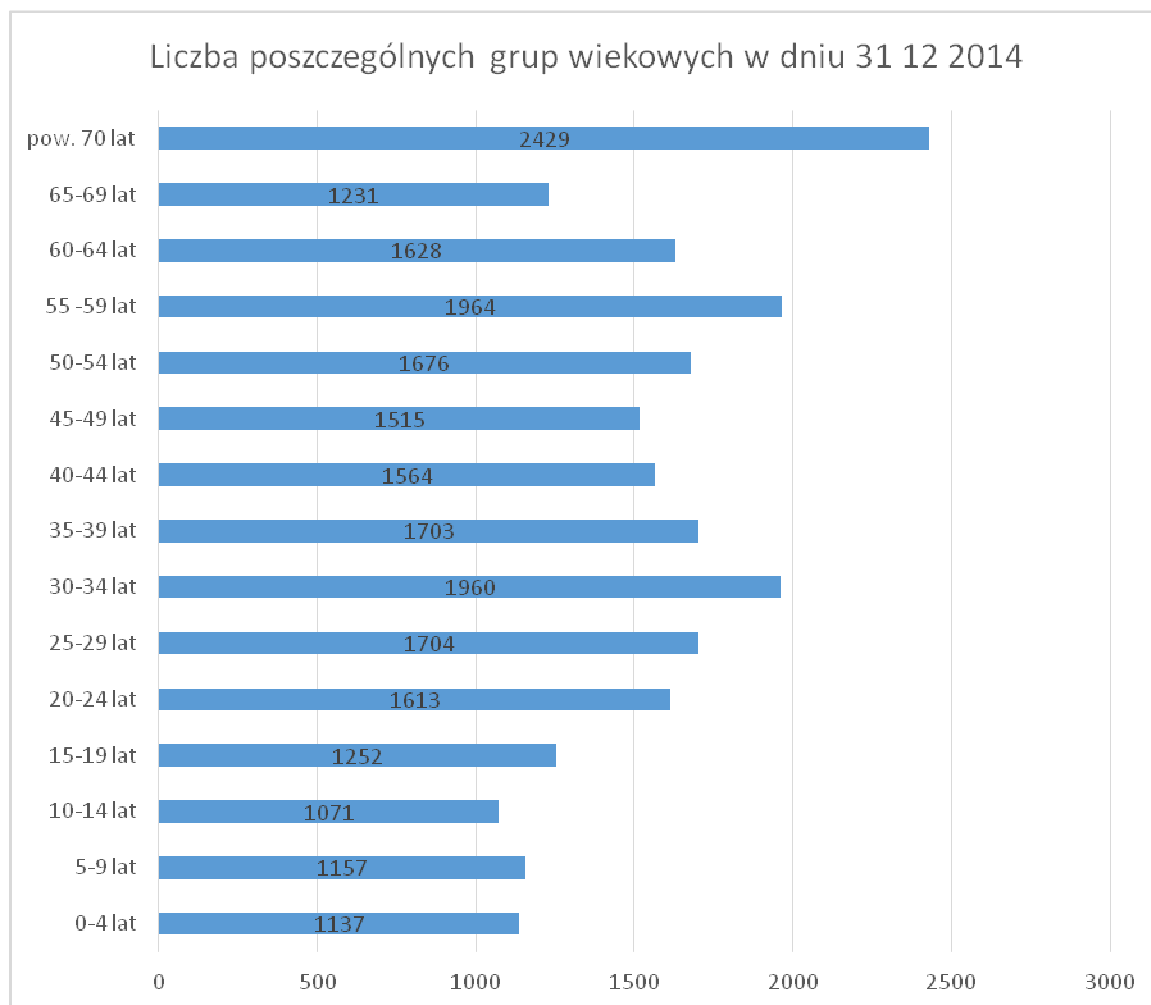
Nie jest to jednak trend odosobniony – podobne zjawiska możemy zauważyć w skali całego województwa, a nawet całego kraju. Trend wskazany w latach 2010 – 2014 jest jedynie częścią długoletniego procesu starzenia się społeczeństwa w Polsce.

Tabela nr 5 przedstawia strukturę wiekową mieszkańców powiatu węgorzewskiego w dniu 31 12 2014 roku.

Grupa wiekowa	Liczba mieszkańców	w tym kobiety
0-4	1137	533
4-9	1157	537
10-14	1 071	543
15-19	1 252	625
20-24	1 613	773
25-29	1 704	798
30-34	1 960	909
35-39	1 703	797
40-44	1 564	725
45-49	1 515	727
50-54	1 676	787
55-59	1 964	957
60-64	1 628	813
65-69	1 231	655
70+	2 429	1592

Źródło: opracowanie własne na podstawie danych z Głównego Urzędu Statystycznego

Wykres nr 2 przedstawia strukturę wiekową mieszkańców powiatu węgorszewskiego w roku 2014.







Źródło: opracowanie własne na podstawie danych GUS

Na podstawie danych zawartych na wykresie nr 2 można zauważyć niekorzystny z demograficznego punktu widzenia stan rzeczy – najliczniejszą grupą wśród mieszkańców powiatu węgorszewskiego w dniu 31 12 2015 były osoby najstarsze – po 70 roku życia. Dostyc liczną grupą były także osoby w wieku 50-59 oraz 30-34 lata.

Bardzo niepokojącym wskaźnikiem jest o wiele mniejsza liczba osób w wieku do 9 lat (2294 osób) w porównaniu z liczbą osób w wieku powyżej 70 lat (2429 osób). W dłuższej perspektywie może to powodować w powiecie węgorszewskim znaczne problemy społeczne, a także problemy na rynku pracy związane z brakiem młodych, wykwalifikowanych pracowników w różnych grupach zawodowych oraz inne problemy które będą wskazane poniżej.

Tabela nr 6 przedstawia strukturę wiekową mieszkańców powiatu węgorszewskiego w latach 2010 – 2014.

Przedział wiekowy	Lata	Liczba mieszkańców	% ogółu	Trend
0-19	2010	4995	20,9	
	2011	4923	20,7	
	2012	4816	20,2	
	2013	4713	19,9	
	2014	4617	19,5	
20-39	2010	7206	30,2	
	2011	7112	30,0	
	2012	7165	30,1	
	2013	7075	29,9	
	2014	6980	29,7	
40-59	2010	6983	29,3	
	2011	6957	29,2	
	2012	6836	28,8	
	2013	6768	28,5	
	2014	6719	28,5	
60+	2010	4669	19,6	
	2011	4789	20,1	
	2012	4948	20,9	
	2013	5137	21,7	
	2014	5228	22,3	

Źródło: opracowanie własne na podstawie danych z Głównego Urzędu Statystycznego

Na podstawie danych zawartych w powyższej tabeli można zauważyć, iż w latach 2010-2014 w powiecie węgorszewskim zaszły z demograficznego punktu widzenia niekorzystne zmiany. Liczba ludności do 19 roku życia spadła z poziomu 20,9 % w roku 2010, do poziomu 19,5 % w roku 2014. Z kolei liczba osób starszych - w wieku powyżej 60 roku życia wzrosła z poziomu 19,6 % w roku 2010 do poziomu 22,3 % w roku 2014. Utrzymywanie się takiego trendu może spowodować bardzo niekorzystne konsekwencje dla gospodarki w powiecie, która w dłuższej perspektywie czasowej może zacząć cierpieć na brak osób zarówno w wieku przedprodukcyjnym, jak i produkcyjnym. Rosnąc będzie liczba osób starszych, które wymagać będą opieki oraz specjalistycznych usług ze strony młodszych mieszkańców powiatu jak również podjęcia konkretnych działań ze strony władz powiatu oraz jednostek podległych.

Zjawisko starzenia się społeczeństwa, także na terenie powiatu węgorszewskiego oraz odpływ młodych ludzi do innych części kraju i za granicę, powoduje iż jeżeli trend taki zostanie utrzymany, mogą pojawić się poważne problemy o różnym charakterze: coraz mniejsze zapotrzebowanie na usługi edukacyjne i oświatowe, brak rąk do pracy, zahamowanie rozwoju gospodarczego w powiecie, coraz większe wydatki przeznaczane na pomoc społeczną i służbę zdrowia, a także coraz większe zapotrzebowanie na usługi opiekuńcze i pomocowe przeznaczone dla starzejącego się w szybkim tempie społeczeństwa.

### 3.3. ANALIZA RYNKU PRACY

W dniu 31 grudnia 2014 roku w ewidencji bezrobotnych Powiatowego Urzędu Pracy w Węgorzewie odnotowano 2120 osób. W porównaniu do analogicznego okresu roku 2013 liczba bezrobotnych w powiecie zmniejszyła się o 264 osoby. Podstawowe dane o strukturze bezrobocia w powiecie węgorzewskim przedstawiają tabele 7 i 8.

Tabela nr 7. Liczba osób bezrobotnych w powiecie węgorzewskim w latach 2011-2014.

Lata	Liczba osób bezrobotnych
2011	2176
2012	2337
2013	2384
2014	2120

Źródło: dane PUP w Węgorzewie

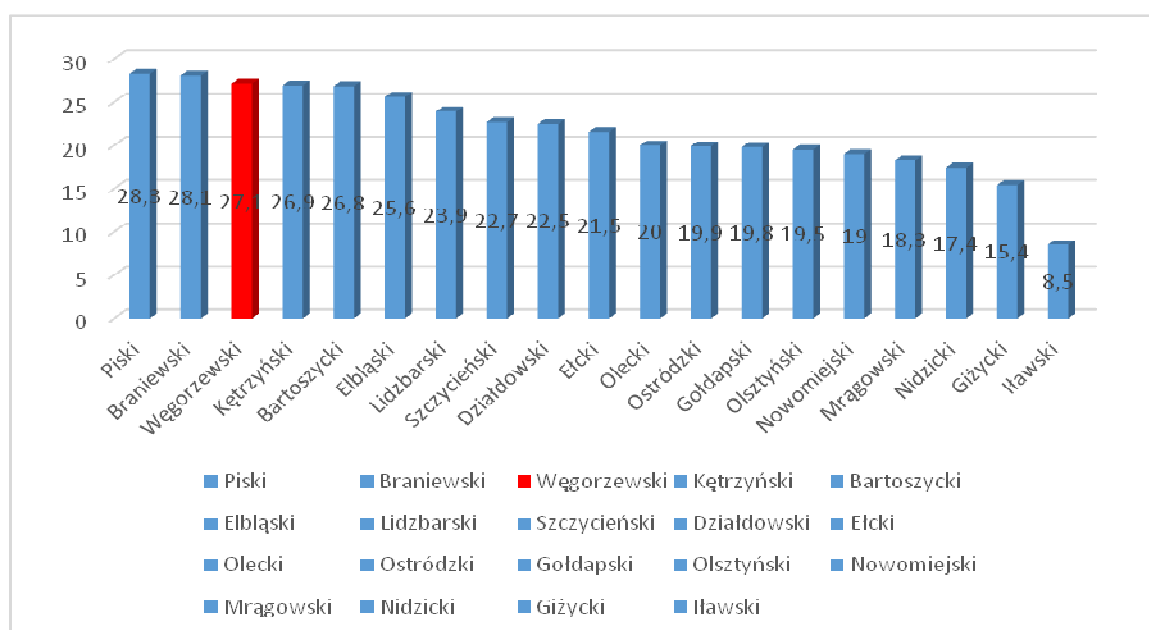
Tabela nr 8. Liczba osób bezrobotnych w poszczególnych gminach powiatu węgorzewskiego w latach 2011-2014

Lata	2011	2012	2013	2014
Miasto i gmina Węgorzewo	1505	1619	1657	1468
Gmina Pozezdrze	331	329	338	281
Gmina Budry	340	389	389	371

Źródło: dane PUP w Węgorzewie

Na podstawie danych zawartych w tabelach 7 i 8 można zauważyć iż w latach 2011-2014 nastąpił spadek liczby osób bezrobotnych w powiecie węgorzewskim. W mieście i gminie Węgorzewo wyniósł on 37 osób, w gminie Pozezdrze 50 osób, a w gminie Budry nastąpił wzrost liczby osób bezrobotnych o 31 osób.

Wykres nr 3. Stopa bezrobocia w poszczególnych powiatach województwa warmińsko mazurskiego w dniu 31 października 2014 roku.



Źródło: opracowanie własne na podstawie danych z PUP w Węgorzewie,

Na podstawie danych przedstawionych na powyższym wykresie można zauważyć, iż powiat węgorzewski znajduje się w czołówce powiatów w województwie warmińsko mazurskim z najwyższą stopą bezrobocia. Stopa bezrobocia w powiecie węgorzewskim w dniu 31 października 2014 wynosiła 27,1% co plasowało powiat węgorzewski na trzecim miejscu za powiatami piskim i braniewskim.

Tabela nr 9 przedstawia wartości stopy bezrobocia w powiecie węgorzewskim w poszczególnych miesiącach w latach 2011-2014.

Lata	I	II	III	IV	V	VI	VII	VIII	IX	X	XI	XII
2011	28,6	29,5	29,4	28,0	26,6	24,9	23,3	23,3	24,7	25,6	26,6	27,9
2012	29,1	29,8	29,7	27,9	26,9	25,2	24,2	24,8	25,6	26,4	27,8	29,6
2013	32,0	31,9	31,2	30,4	28,4	26,4	25,7	25,8	26,4	27,9	28,8	30,7
2014	31,2	31,6	30,7	29,6	27,7	25,9	25,5	25,6	26,3	27,1	27,6	28,1

Źródło: opracowanie własne na podstawie danych z PUP w Węgorzewie

Na podstawie danych zawartych w powyższej tabeli można zauważyć iż stopa bezrobocia w poszczególnych latach osiągała minimalne wartości w miesiącach letnich, najwyższe zaś w zimowych. Związane jest to z sezonowością na rynku pracy a także łatwiejszym dostępem do zatrudnienia w miesiącach letnich w takich branżach jak leśnictwo, rolnictwo czy turystyka. Na przestrzeni lat 2011-2014 stopa bezrobocia w poszczególnych miesiącach nieco wzrosła – w styczniu – z poziomu 28,6% w 2011 roku do 31,2 % w roku 2014 a w lipcu z 23,3 % w roku 2011 do 25,5 w roku 2014.

W ciągu 12 miesięcy 2014 roku w Powiatowym Urzędzie Pracy w Węgorzewie:

- zarejestrowano **2662** osoby bezrobotne ; - wyłączono z ewidencji **2926** osób

W 2014 roku odpływ z bezrobocia był większy od napływu o 264 osoby.

Tabela nr 10 przedstawia poziom bezrobocia w poszczególnych miesiącach 2014 roku.

	Bezrobotni w ewidencji	Nowa rejestracja	Wyłączeni z ewidencji
Grudzień 2013	2384	391	196
Styczeń 2014	2446	232	170
Luty 2014	2498	197	145
Marzec 2014	2399	169	268
Kwiecień 2014	2276	168	291
Maj 2014	2077	188	387
Czerwiec 2014	1892	167	352
Lipiec 2014	1859	234	267
Sierpień 2014	1864	198	193
Wrzesień 2014	1939	337	262
Październik 2014	2020	295	214
Listopad 2014	2066	229	183
Grudzień 2014	2120	248	194

Źródło: opracowanie własne na podstawie danych z PUP w Węgorzewie



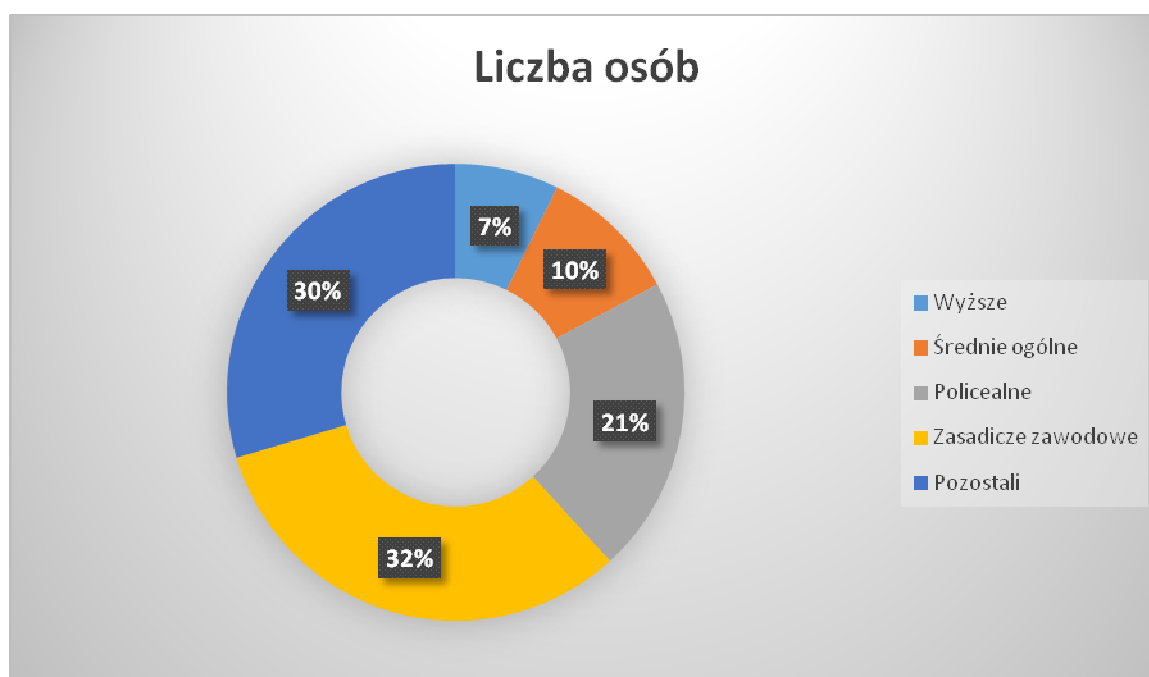
Jak wynika z powyższych danych występuje tu pewna prawidłowość – w okresie jesienno-zimowym, bezrobotnych w ewidencji przybywa, zaś w miesiącach wiosenno-letnich nieznacznie ubywa. Najwięcej osób rejestruje się w urzędzie w styczniu, wrześniu, październiku i grudniu. Największy odpływ bezrobotnych odnotowano w maju, czerwcu i lipcu.

Tabela nr 11 przedstawia strukturę osób bezrobotnych w podziale na poziom wykształcenia.

	2011	2012	2013	2014
Wyższe	154	173	170	155
Średnie ogólne	214	217	234	209
Policealne i średnie zawodowe	456	470	486	446
Zasadnicze zawodowe	680	770	768	682
Pozostałe	672	707	726	628
Ogółem	2176	2337	2384	2120

Źródło: opracowanie własne na podstawie danych z PUP w Węgorzewie

Wykres nr 4 przedstawia procentową strukturę osób bezrobotnych w podziale na poziom wykształcenia w dniu 31. 12. 2014.



Źródło: opracowanie własne na podstawie danych z PUP w Węgorzewie

Najliczniejszą grupę zarejestrowanych osób bezrobotnych w powiecie węgorzewskim w dniu 31.12.2014 roku były osoby z wykształceniem zasadniczym zawodowym. Na drugim miejscu znalazły się osoby z wykształceniem niższym bądź bez wykształcenia. Najmniej liczną grupę stanowiły osoby z wykształceniem wyższym – stanowiąc w dniu 31 grudnia 2014 roku nieco ponad 7% ogółu zarejestrowanych bezrobotnych.

Tabela nr 12 przedstawia strukturę osób bezrobotnych w podziale na wiek osób zarejestrowanych.

	2011	2012	2013	2014
18-24	498 (22,9%)	501 (21,4%)	459 (19,2%)	352 (16,6%)
25-34	594 (27,3%)	637 (27,2%)	658 (27,6%)	563 (26,5%)
35-44	371 (17,0%)	425 (18,3%)	445 (18,7%)	407 (19,2%)
45-54	486 (22,3%)	473 (20,3%)	472 (19,8%)	438 (20,7%)
55-59	184 (8,5%)	232 (9,9%)	268 (11,2%)	274 (12,9%)
60-66	43 (2,0%)	69 (2,9%)	82 (3,5%)	86 (4,1%)

Źródło: opracowanie własne na podstawie danych z PUP w Węgorzewie

Na podstawie danych przedstawionych w tabeli nr 12 można zauważyć, iż najliczniejszą grupą osób bezrobotnych w powiecie węgorzewskim w latach 2011-2014 stanowiły osoby w wieku 25-34 lata, druga w kolejności była grupa osób w wieku 45-54 lata. Odsetek osób młodych (w wieku 18-34 lata) w latach 2011-2014 stopniowo spadał, co było jednocześnie połączone ze wzrostem odsetka osób starszych (55-66 lat) wśród osób bezrobotnych. Pokazuje to trend, który może utrzymywać się w przyszłości – stały wzrost liczby osób bezrobotnych powyżej 55 roku życia. Należy podjąć działania zmierzające do aktywnego wsparcia i podnoszenia szans na zatrudnienie wśród osób po 50 roku życia.

Tabela nr 13 przedstawia strukturę osób bezrobotnych w podziale na ich dotychczasowy staż pracy.

	2011	2012	2013	2014
do 1 roku	285 (13,1%)	297 (12,8%)	310 (13,0%)	287 (13,6%)
1-5	571 (26,2%)	604 (25,8%)	618 (25,9%)	530 (25,0%)
5-10	329 (15,1%)	380 (16,2%)	372 (15,6%)	352 (16,6%)
10-20	278 (12,8%)	295 (12,6%)	316 (13,2%)	319 (15,0%)
20-30	229 (10,5%)	234 (10,1%)	266 (11,1%)	225 (10,6%)
30 lat i więcej	37 (1,7%)	55 (2,3%)	40 (1,8%)	46 (2,1%)
bez stażu	447 (20,6%)	472 (20,2%)	462 (19,4%)	361 (17,1%)
ogółem	2176	2337	2384	2120

Źródło: opracowanie własne na podstawie danych z PUP w Węgorzewie

Na podstawie danych zawartych w tabeli nr 13 można stwierdzić iż największą grupą wśród bezrobotnych w powiecie węgorzewskim, były osoby posiadające kilkuletni staż pracy (1-5 lat) oraz osoby bez stażu pracy. Potwierdza to zasadę, iż osoby z niskim stażem pracy mają większe trudności ze znalezieniem zatrudnienia niż osoby bardziej doświadczone – pracodawcy doceniają dotychczasowe doświadczenie zawodowe kandydatów na pracowników i są o wiele bardziej zainteresowaniami kandydaturami osób, których nie trzeba uczyć podstawowych zasad i umiejętności na danym stanowisku pracy, w danym przedsiębiorstwie.

Tabela nr 14 przedstawia strukturę osób bezrobotnych w podziale na czas pozostawania bez pracy

	2011	2012	2013	2014
Ogółem	2176 (100%)	2337 (100%)	2384 (100%)	2120 (100%)
Do 1 miesiąca	199 (9,2%)	225 (9,6%)	233 (9,8%)	145 (6,8%)
1–3 miesiące	566 (26%)	593 (25,4%)	628 (26,3%)	477 (22,5%)
3–6 miesięcy	373 (17,2%)	432 (18,5%)	384 (16,1%)	351 (16,5%)
6–12 miesięcy	365 (16,8%)	334 (14,3%)	350 (14,7%)	307 (14,5%)
12–24 miesięcy	374 (17,2%)	391 (16,7%)	415 (17,4%)	422 (19,9%)
Powyżej 24 m-cy	299 (13,6%)	362 (15,5%)	374 (15,7%)	418 (19,8%)

Źródło: opracowanie własne na podstawie danych z PUP w Węgorzewie

Najliczniejszą grupę osób bezrobotnych w latach 2011-2014 w powiecie węgorzewskim stanowiły osoby pozostające bez zatrudnienia przez 1-3 miesiące. Niepokojący jest wzrost liczby osób pozostających bez pracy powyżej 24 miesięcy – od wartości 13,6% w roku 2011 do 19,8% w roku 2014. Należy podjąć działania ograniczające wzrost tego wskaźnika.

Tabela nr 15 przedstawia pozostałe kategorie osób bezrobotnych zarejestrowanych w Powiatowym Urzędzie Pracy w Węgorzewie w latach 2011-2014.

Osoby poszukujące pracy			
2011	2012	2013	2014
40	35	40	28
Bezrobotni zamieszkali na wsi			
2011	2012	2013	2014
1330 (61,1%)	1409 (60,3%)	1411 (59,2%)	1279 (60,3%)
Bezrobotni zamieszkali na wsi z prawem do zasiłku			
2011	2012	2-13	2014
262 (19,7%)	248 (17,6%)	199 (14,1%)	200 (15,6%)
Bezrobotni powyżej 50 roku życia (w tym kobiety)			
2011	2012	2013	2014
496 (192K)	590 (217K)	633 (256K)	612 (233K)
Bezrobotni niepełnosprawni			
2011	2012	2013	2014
b.d.	111 (5,1%)	104 (4,4%)	98 (4,6%)

Źródło: opracowanie własne na podstawie danych z PUP w Węgorzewie

Na podstawie danych zawartych w tabeli nr 15 można wyprowadzić następujące wnioski:

Liczba osób poszukujących pracy w latach 2011-2014 spadała. W myśl przepisów osoby poszukujące pracy to osoby, które dysponują dochodami (renta lub wynagrodzenie za pracę), jednak są zainteresowane zatrudnieniem w pełnym i niepełnym wymiarze czasu pracy.

Wskaźnik udziału osób bezrobotnych zamieszkałych na wsi utrzymywał się w latach 2011-2014 na podobnym poziomie. Zauważalna zmiana udziału osób bezrobotnych zamieszkujących tereny wiejskie możliwa będzie dzięki wprowadzeniu wieloletnich projektów o charakterze systemowym, co w dłuższej perspektywie może odnieść zakładane skutki.

Niepokojący jest zauważalny wzrost liczby osób bezrobotnych powyżej 50 roku życia – związane jest to z ogólnym trendem starzenia się społeczeństwa w powiecie węgorszewskim i rosnącym rokrocznie coraz większym udziałem osób powyżej 50 roku życia w ogólnej liczbie ludności tego powiatu.

Liczba osób bezrobotnych mających status osoby niepełnosprawnej utrzymuje się na stosunkowo niskim poziomie, wskazując w latach 2012-2014 niewielką tendencję spadkową (spadek o 0,5%).

Powiatowy Urząd Pracy w Węgorzewie realizując kierunki i cele „Powiatowego Programu Promocji Zatrudnienia oraz Aktywizacji Lokalnego Rynku Pracy” oraz „Powiatowej Strategii Rozwiązywania Problemów Społecznych w Powiecie Węgorzewskim na lata 2003-2015” uczestniczy na bieżąco we wdrażaniu na rynek projektów i programów mających na celu aktywizację zawodową, rozwijanie potencjału adaptacyjnego przedsiębiorstw, podniesienie poziomu wykształcenia społeczeństwa, zmniejszenie obszarów marginalizacji i wykluczenia społecznego.

### 3.4 EDUKACJA I KULTURA

Zadania w zakresie oświaty i wychowania podzielone są pomiędzy samorządy gminne i samorząd powiatowy. W gestii gmin leży całość zagadnień związanych z utrzymaniem szkół podstawowych i gimnazjów, natomiast powiat w ramach zadań własnych odpowiada za szkolnictwo ponadgimnazjalne, ośrodki szkolno-wychowawcze i poradnie pedagogiczno-psychologiczne . W roku szkolnym 2014/2015 w Powiecie Węgorzewskim funkcjonowało 9 szkół podstawowych, 4 gimnazja, 2 zespoły szkół średnich, 1 Ośrodek Szkolno-Wychowawczy i Poradnia Psychologiczno-Pedagogiczna . W Gminie Węgorzewo zlokalizowane są 2 przedszkola, 5 szkół podstawowych i 2 gimnazja. W Gminie Budry dzieci uczęszczają do dwóch oddziałów przedszkolnych, 2 szkół podstawowych i 1 gimnazjum. Identyczna sytuacja jest w Gminie Pozezdrze.

Tabela nr 16 przedstawia wykaz placówek edukacyjnych, prowadzonych przez powiat węgorszewski.

Lp	Nazwa placówki	Skład
1	Specjalny Ośrodek Szkolno-Wychowawczy im. M. Konopnickiej	1. Szkoła Podstawowa Specjalna; 2. Gimnazjum Specjalne; 3. Zasadnicza Szkoła Zawodowa Specjalna; 4. Szkoła Specjalna Przystosobająca do Pracy 5. Internat.

2	Zespół Szkół Ogólnokształcących w Węgorzewie	1.Liceum Ogólnokształcące im. Gen. Mariusza Zaruskiego; 2.Schronisko młodzieżowe.
3	Zespół Szkół Zawodowych im. Gen. J. Bema	1.Technikum (w zawodzie: technik handlowiec, technik ekonomista) 2.Zasadnicza Szkoła Zawodowa; 3.Uzupełniające Liceum Ogólnokształcące dla Dorosłych (po zsz lub gimnazjum);
4	Zakład Doskonalenia Zawodowego	Liceum Ogólnokształcące dla Dorosłych

Źródło: opracowanie własne na podstawie danych ze Starostwa Powiatowego w Węgorzewie

### **Poradnia Psychologiczno –Pedagogiczna w Węgorzewie**

W poradni zatrudnieni są logopedzi, pedagodzy, psychologzy. Jednostka ta wykonuje zadania związane z wydawaniem orzeczeń i opinii dotyczących między innymi wcześniejszego przyjęcia dziecka do szkoły podstawowej, a także odroczenia rozpoczęcia spełniania przez dziecko obowiązku szkolnego. Korzystanie z pomocy udzielanej przez Poradnię Psychologiczno-Pedagogiczną w Węgorzewie jest dobrowolne i bezpłatne. Poradnia udziela pomocy uczniom, a także ich rodzinom, nauczycielom przedszkoli, szkół i placówek mających siedzibę na terenie powiatu węgorzewskiego. Pracownicy poradni realizują zadania poradni również poza placówką, w środowisku przebywania dzieci i młodzieży, w tym - w środowisku rodzinnym.

### **Specjalny Ośrodek Szkolno-Wychowawczy im. Marii Konopnickiej w Węgorzewie**

Placówka składa się z pięciu budynków, rozmieszczonych na obszarze ponad 2 hektarów oraz ponad 13 ha – które zajmuje plantacja wierzby energetycznej. W skład tej placówki edukacyjnej wchodzi szkoła podstawowa, gimnazjum, zasadnicza szkoła zawodowa, szkoła przysposabiająca do pracy oraz internat. SOSW im. M. Konopnickiej w Węgorzewie zapewnia profesjonalną opiekę i kształcenie dla uczniów z upośledzeniem w stopniu lekkim, umiarkowanym i znacznym. W ośrodku prowadzone są zajęcia w systemie klasowo-lekcyjnym oraz zajęcia rewalidacyjno-wychowawcze, terapeutyczne, zajęcia wczesnego wspomagania rozwoju, indywidualne, grupowe, a ponadto - gdy wymaga tego sytuacja - w domu ucznia.

### **Zespół Szkół Zawodowych im. Gen. J. Bema w Węgorzewie;**

ZSO w Węgorzewie składa się z trzech budynków. W strukturze szkoły znajduje się między innymi technikum kształcące w następujących zawodach: Technik Informatyk, Technik Ekonomista, Technik Handlowiec, Technik Organizacji Reklamy. W skład technikum wchodzi zasadnicza szkoła zawodowa i uzupełniające liceum ogólnokształcące dla dorosłych. Szkoła osiąga wysokie wyniki na zewnętrznych egzaminach maturalnych i zawodowych organizowanych w województwie i w kraju. Dysponuje dobrym i profesjonalnym zapleczem kadrowym oraz nowoczesnymi pracowniami komputerowymi i pracownią multimedialną.

### **Zespół Szkół Ogólnokształcących w Węgorzewie**

W strukturze tej placówki znajduje się: Liceum Ogólnokształcące im Gen. M. Żarskiego, szkoła policealna, schronisko młodzieżowe oraz przyszkolny kompleks sportowy. Placówka zatrudnia profesjonalną i wykwalifikowaną kadrę pedagogiczną co od lat przekłada się na bardzo dobre wyniki osiągnięte na egzaminach maturalnych. Znaczące są również inne osiągnięcia uczniów: czołowe miejsca na olimpiadach przedmiotowych, konkursach, zawodach. Bogaty jest również kalendarz imprez środowiskowych organizowanych przez tę placówkę.

Ośrodki edukacyjne znajdujące się na terenie powiatu węgorzewskiego wymagają przeprowadzenia działań i inwestycji polegających na dostosowaniu ich oferty edukacyjnej do aktualnych potrzeb i oczekiwań przedsiębiorców. Należy podjąć działania zmierzające w tym kierunku.

Działalność kulturalna w powiecie węgorzewskim prowadzona jest poprzez następujące placówki kultury:

- Węgorzewskie Centrum Kultury,
- Gminny Ośrodek Kultury w Pozezdrzu,
- Gminny Ośrodek Kultury w Budrach,
- Muzeum Kultury Ludowej w Węgorzewie,
- Biblioteki,
- Świetlice wiejskie.

Gminne Ośrodki Kultury w zdecydowanej większości organizują święta rocznicowe i okazjonalne, prowadzą warsztaty taneczne, plastyczne, zajęcia muzyczne, wokalne, recytatorskie oraz zajęcia teatralne. Od września 2007 w Węgorzewskim Centrum Kultury i Promocji rozpocznie swoją działalność Węgorzewska Akademia Muzyki. Coraz większy wpływ na krzewienie kultury i rekreacji w powiecie węgorzewskim mają organizacje pozarządowe, przykładem tego jest Stowarzyszenie Integracji i Rozwoju Kulturowego Mniejszości Narodowej „Czeremosz”. W ramach tego stowarzyszenia funkcjonuje zespół tańca ludowego, który robi karierę artystyczną w kraju i za granicą. Bardzo ważną rolę w krzewieniu kultury i promocji gmin spełniają chóry; Moderato, Ojczyzna, Alebabki, Zaciszuki, które zrzeszone są przy ośrodkach kultury w Węgorzewie i w Budrach.

**Biblioteki** publiczne dla dorosłych oraz dzieci funkcjonują w następujących miejscowościach:

- Miejska Biblioteka Publiczna w Węgorzewie,
- Filie w Perłach, Radziejach, Węgielsztynie,
- Biblioteka Pedagogiczna w Węgorzewie,
- Gminna Biblioteka Publiczna w Pozezdrzu z filią w Kutach,
- Gminna Biblioteka Publiczna w Budrach.

**Biblioteki oferują swoje usługi w zakresie:**

- udostępniania książek i czasopism do domu i na miejscu,
- wypożyczania e-booków oraz materiałów przeznaczonych dla osób z wadami wzroku i niewidomych,
- udzielania wszelkich informacji z zakresu posiadanych zbiorów,
- prenumerowania czasopism dla dzieci, młodzieży i dorosłych, czasopism popularnonaukowych,
- pomagania w zbieraniu informacji potrzebnych do nauki w szkole, pogłębianiu wiedzy zawodowej, w doborze literatury niezbędnej do studiów i pracy naukowej,
- realizowania zamówienia międzybiblioteczne, w ramach których można skorzystać ze zbiorów każdej placówki krajowej sieci bibliotecznej,
- prowadzenia usług kserograficznych,
- udzielania dostępu do Internetu.

**3.5 OCHRONA ZDROWIA**

Usługi w zakresie stacjonarnej opieki zdrowotnej w roku 2014 świadczyły w powiecie węgorszewskim dwa Szpitale: Mazurskie Centrum Zdrowia Szpital Powiatowy w Węgorzewie Publiczny Zakład Opieki Zdrowotnej oraz Szpital Psychiatryczny ZOZ w Węgorzewie.

Samorząd Powiatowy jest organem założycielskim dla Mazurskiego Centrum Zdrowia Szpitala Powiatowego. Placówka ta jest samodzielną, publiczną jednostką służby zdrowia finansowaną przez Narodowy Fundusz Zdrowia.

Działające w szpitalu oddziały to: wewnętrzny, detoksykacyjny, rehabilitacyjny,

Oddział rehabilitacyjny składa się z 34 miejsc łóżkowych i wyposażony jest w dział fizykoterapii, kinezyterapii z pracownikami:

- elektrolecznictwa,
- światłolecznictwa,
- pola magnetycznego,
- krioterapii,
- masażu

Oraz sal gimnastycznych.

Oddział wewnętrzny składa się również z 34 miejsc łóżkowych oraz 2 sal intensywnej terapii kardiologicznej, pracowni kardiologicznej, echo serca, bieżni wysiłkowej, pracowni USG i EKG, a także pracowni spirometrii.

Szpital posiada także Ośrodek Rehabilitacji Diennej, z którego mogą korzystać pacjenci, których stan zdrowia nie pozwala na rehabilitację w warunkach ambulatoryjnych i nie wymagają całodobowego nadzoru medycznego.

Szpital dysponuje łącznie 78 łózkami.

Szpital Psychiatryczny SP ZOZ: dysponuje 196 łózkami, w strukturach szpitala działa również Poradnia Zdrowia Psychicznego.

Pomoc doraźną zabezpieacza firma Falck dysponująca karetką R i transportową. Falck zapewnia także opiekę nocną i po godzinach przyjęć lekarzy rodzinnych oraz w niedziele i święta.

Na jednego lekarza rodzinnego w Powiecie Węgorzewskim w 2007 roku przypadało aż 1252,63 osoby, gdy już w całym kraju przypadają 433 osoby na 1 lekarza, w województwie – 570 osób. Jest to bardzo niepokojący wskaźnik, świadczący o potrzebie zwiększenia liczebności kadry lekarskiej oraz pielęgniarskiej w powiecie węgorzewskim.

### 3.6. OSOBY NIEPEŁNOSPRAWNE I POMOC SPOŁĘCZNA

W roku 2015 Powiatowy Zespół orzekania o niepełnosprawności w Giżycku, obsługujący teren powiatu węgorzewskiego, wydał łącznie 435 orzeczeń o niepełnosprawności osobom powyżej 16 roku życia.

Tabela nr 17 przedstawia liczbę wydanych zaświadczeń osobom powyżej 16 roku życia ze względu na stopień niepełnosprawności.

Lp	Symbole	Stopień niepełnosprawności			
		znaczny	umiarkowany	lekki	RAZEM
1	01-U	9	8	2	19
2	02-P	10	27	12	49
3	03-L	0	20	15	35
4	04-O	4	3	0	7
5	05-R	14	51	35	100
6	06-E	0	1	3	4
7	07-S	21	44	18	83
8	08-T	1	3	3	7
9	09-M	0	4	1	5
10	10-N	22	12	3	37
11	11-I	49	27	11	87
12	12-C	1	1	0	2
	RAZEM	131	201	103	435

Źródło: opracowanie własne na podstawie danych z Powiatowej Komisji Orzekania o Niepełnosprawności w Giżycku

Natomiast dzieciom do 16 roku życia wydano 67 orzeczeń o niepełnosprawności na 82 złożone wnioski tj. 81,71 %. Dzieciom w wieku :

- do 3 lat wydano 15 orzeczeń,
- 4 – 7 lat 26 orzeczeń,
- 8 – 16 również 26 orzeczeń.

Na 67 orzeczeń 24 wydano dziewczynkom, a 43 chłopcom (64,18%).



Tabela nr 18 przedstawia liczbę wydanych orzeczeń o niepełnosprawności w 2015 roku ze względu na wiek Wnioskodawców.

Lp	Symbole	Wiek wnioskodawców			
		16-25	26-40	41-60	Ponad 60
1	01-U	4	4	5	6
2	02-P	3	10	21	15
3	03-L	1	0	3	31
4	04-O	0	0	0	7
5	05-R	5	5	48	42
6	06-E	1	1	2	0
7	07-S	1	4	26	52
8	08-T	1	2	2	2
9	09-M	1	1	0	3
10	10-N	2	4	8	23
11	11-I	5	5	34	43
12	12-C	2	0	0	0
	<b>RAZEM</b>	<b>26</b>	<b>36</b>	<b>149</b>	<b>224</b>

Źródło: opracowanie własne na podstawie danych z Powiatowej Komisji Orzekania o Niepełnosprawności w Giżycku

Tabela nr 19 przedstawia liczbę wydanych orzeczeń o niepełnosprawności w 2015 roku ze względu na płeć i fakt zatrudnienia

Lp	Symbole	Liczba wnioskodawców			
		Kobiety	Mężczyźni	Zatrudnieni	Niezatrudnieni
1	01-U	4	15	0	19
2	02-P	27	22	6	43
3	03-L	17	18	2	33
4	04-O	6	1	0	7
5	05-R	49	51	13	87
6	06-E	2	2	0	4
7	07-S	40	43	8	75
8	08-T	2	5	1	6
9	09-M	1	4	1	4
10	10-N	15	22	1	36
11	11-I	45	42	7	80
12	12-C	0	2	0	2
	<b>RAZEM</b>	<b>208</b>	<b>227</b>	<b>39</b>	<b>396</b>

Źródło: opracowanie własne na podstawie danych z Powiatowej Komisji Orzekania o Niepełnosprawności w Giżycku,

Tabela nr 20 przedstawia liczbę i cel przyjętych wniosków o ustalenie niepełnosprawności lub stopnia niepełnosprawności

Lp	Cel złożenia wniosku	Liczba wniosków
1	Odpowiednie zatrudnienie	108
2	Szkolenie	4
3	Uczestnictwo w warsztatach terapii zajęciowej	33
4	Konieczność zaopatrzenia w przedmioty ortopedyczne i środki pomocnicze	175
5	Korzystanie z systemu środowiskowego wsparcia w samodzielnej egzystencji/ korzystanie z usług socjalnych, opiekuńczych, terapeutycznych i rehabilitacyjnych	116
6	Zasilek stały	0
7	Zasilek pielęgnacyjny	20
8	Korzystanie z karty parkingowej	47
9	Inne	17
	RAZEM	520

Źródło: opracowanie własne na podstawie danych z Powiatowej Komisji Orzekania o Niepełnosprawności w Giżycku,

Zadania związane z polityką społeczną na terenie powiatu węgorzewskiego realizują:

**Dom Pomocy Społecznej w Węgorzewie** - przeznaczony jest dla 272 osób niepełnosprawnych intelektualnie (mężczyźni). Celem Domu jest zapewnienie mieszkańcom całodobowych świadczeń, na poziomie obowiązującego standardu, w zakresie usług bytowych, opiekuńczych, wspomagających i edukacyjnych.

**Powiatowe Centrum Pomocy Rodzinie** – do zadań jednostki należy m.in. realizowanie powiatowej strategii rozwiązywania problemów społecznych, pomoc w integracji ze środowiskiem, organizowanie i prowadzenie placówek opiekuńczo-wychowawczych oraz zapewnienie pieczy zastępczej. Ponadto PCPR realizuje zadania z zakresu rehabilitacji społecznej i zawodowej osób niepełnosprawnych i przeciwdziałania przemocy w rodzinie.

**Powiatowy Dom Samopomocy w Węgorzewie** - zapobieganie społecznej izolacji osób z zaburzeniami psychicznymi, podnoszenie umiejętności w zakresie samodzielnego funkcjonowania w życiu społecznym i rodzinnym, aktywizacja do podejmowania ról i zadań umożliwiających funkcjonowanie w życiu, zapewnianie wsparcia w trudnych sytuacjach i decyzjach życiowych, edukacja rodzin i opiekunów niepełnosprawnych, współpraca z nimi.

**Warsztat Terapii Zajęciowej w Olszewie Węgorzewskim** - realizuje zadania w zakresie rehabilitacji społecznej i zawodowej. Celem tej rehabilitacji jest ogólny rozwój i poprawa sprawności, niezbędnych do prowadzenia przez osobę niepełnosprawną niezależnego, samodzielnego i aktywnego życia. Podstawową działalność Warsztatu Terapii Zajęciowej finansuje PFRON.

**Gminny Ośrodek Pomocy Społecznej w Pozezdrzu**

**Gminny Ośrodek Pomocy Społecznej w Budrach**

**Miejsko – Gminny Ośrodek Pomocy Społecznej w Węgorzewie.**

Ośrodki Pomocy Społecznej zajmują się realizacją wszelkich zadań z zakresu pomocy społecznej, zarówno zadań gminy, jak i zleconych do realizacji przez Państwo.

### **Świetlica Socjoterapeutyczna Dom w Węgorzewie**

### **Ogniska Wychowawcze Przyjazny Kącik w Węgorzewie**

### **Świetlica Socjoterapeutyczna Pinokio w Węgielsztynie**

W wyżej wymienionych świetlicach sprawowana jest opieka nad uczniami z rodzin dysfunkcyjnych oraz potrzebującym wsparcia pedagogicznego i psychologicznego.

## **3.7. ORGANIZACJE POZARZĄDOWE**

Na terenie powiatu węgorzewskiego funkcjonuje obecnie 50 organizacji pozarządowych, w tym dwie z nich posiadają status organizacji pożytku publicznego. Organizacje działają w różnych dziedzinach: Edukacji, kultury, wsparcia osób niepełnosprawnych i chorych, usług opiekuńczych, dziedzictwa kulturowego czy rozwoju turystyki i rozwoju lokalnego.

## **3.8 ANALIZA WYBRANYCH PROBLEMÓW SPOŁECZNYCH**

Codziennemu życiu mieszkańców każdej jednostki samorządu terytorialnego, w tym także mieszkańcom powiatu węgorzewskiego, towarzyszą różne niedogodności i problemy, które swoim zasięgiem obejmują większą lub mniejszą grupę mieszkańców, należącą do ludzi pokoleniowo i społecznie zróżnicowanych. Powstaje wówczas zjawisko problemu społecznego. Każdy mieszkaniec powiatu, który znajduje się w trudnej sytuacji życiowej, nie mogący sprostać jej samodzielnie, ma ustawowe prawo szukać pomocy w instytucjach państwowych i samorządowych, ustawowo zobowiązanych do udzielania takiej pomocy. Podstawową i najważniejszą jednostką zobowiązaną do takiej działalności w imieniu samorządu lokalnego na terenie powiatu węgorzewskiego jest Powiatowe Centrum Pomocy Rodzinie w Węgorzewie, a na terenach gmin – ośrodki pomocy społecznej.

Tabela nr 21 przedstawia szczegółowe informacje na temat rodzin korzystających z pomocy Ośrodków Pomocy Społecznej funkcjonujących na terenie powiatu węgorzewskiego w latach 2012- 2014.

Wyszczególnienie	2012	2013	2014
<b>Osoby którym udzielono pomocy i wsparcia</b>			
Liczba osób	2905	2676	2764
<b>Osoby i rodziny którym przyznano świadczenie</b>			
Liczba osób	1753	1816	1652
W tym osoby długotrwale korzystające	1087	1044	1012
Wiek produkcyjny	927	966	909
Wiek poprodukcyjny	211	163	182
Liczba rodzin	1107	1115	1088
Liczba osób w rodzinach	3060	3170	2945
W tym kobiety	1010	1030	966
W tym mężczyźni	743	786	740

Źródło: opracowanie własne na podstawie danych z PCPR w Węgorzewie

Na podstawie danych zawartych w powyższej tabeli można zauważyć iż liczba osób korzystających z pomocy ośrodków pomocy społecznej w latach 2012-2014 spadała. Zmniejszyła się także liczba osób, którym przyznano różnego rodzaju świadczenia, jest to jednak nadal zdecydowana większość ogólnej liczby osób. Dobrym wskaźnikiem jest spadek liczby osób długotrwale korzystających z pomocy ośrodków. Świadczy to o skuteczności pomocy oferowanej przez te instytucje i daje szansę na jeszcze większą skuteczność działań podejmowanych w przyszłości, między innymi przy wykorzystaniu środków zewnętrznych, w tym pochodzących z funduszy strukturalnych Unii Europejskiej.

Liczba osób a także liczba rodzin które korzystały ze świadczeń pieniężnych, w latach 2012 – 2014 spadła, wzrosła liczba rodzin które korzystały ze świadczeń niepieniężnych. Wzrosła także liczba osób i rodzin, z którymi przeprowadzono wywiad środowiskowy.

### 3.9 POWODY UDZIELENIA POSZCZEGÓLNYCH RODZAJÓW WSPARCIA

W latach 2012 – 2014 Ośrodki Pomocy Społecznej w powiecie węgorzewskim udzieliły świadczeń pieniężnych w następujących obszarach:

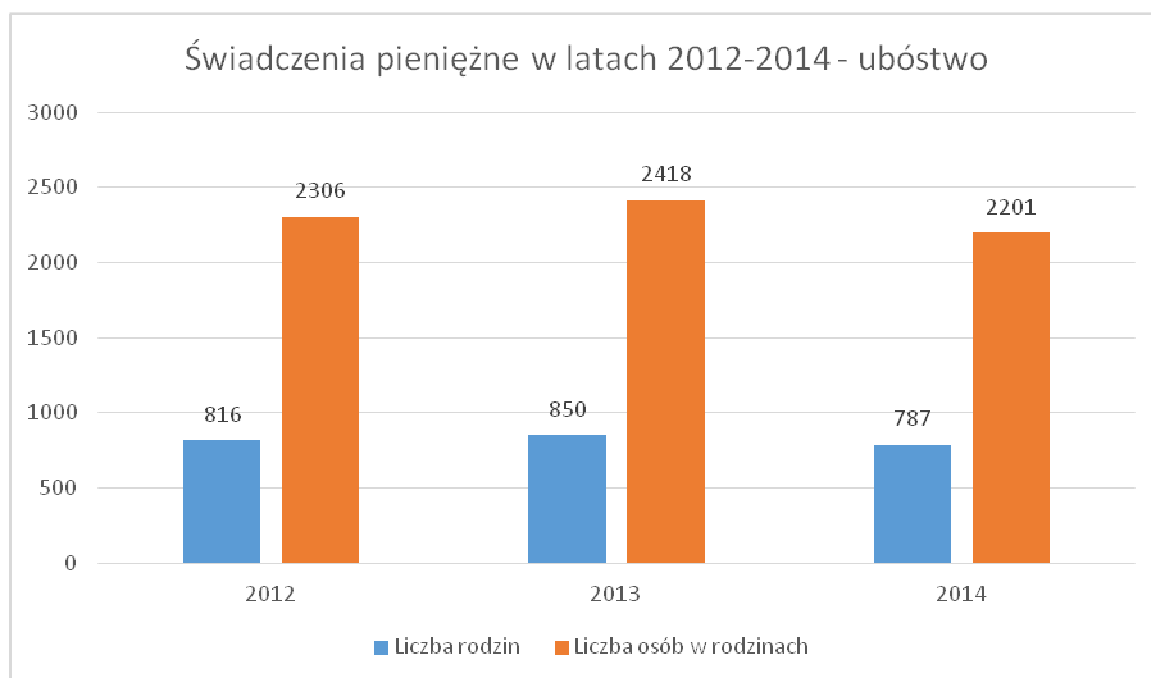
- Ubóstwo
- Bezrobocie
- Niepełnosprawność
- Długotrwała lub ciężka choroba
- Bezradność w sprawach opiekuńczo-wychowawczych
- Alkoholizm
- Narkomania
- Potrzeba ochrony macierzyństwa (w tym wielodzietność)
- Bezdomność
- Trudności w przystosowaniu do życia po zwolnieniu z zakładu karnego
- Zdarzenia losowe
- Sieroctwo
- Przemoc w rodzinie

W latach 2012-2014 OPS w powiecie węgorzewskim nie realizowały świadczeń pieniężnych z tytułu: klęski żywiołowe i ekologiczne, ochrona ofiar handlu ludźmi.

#### 3.9.1 Charakterystyka obszaru udzielania pomocy – ubóstwo.

W skali całego kraju, województwa warmińsko-mazurskiego, a także powiatu węgorzewskiego zauważalny jest trend w postaci utrzymującego się stosunkowo dużego odsetka liczby osób, które znajdują się w stanie ubóstwa bądź skrajnego ubóstwa. Wynika to z faktu coraz trudniejszego dostępu obywateli do stałego, dobrze płatnego miejsca zatrudnienia, rosnącej inflacji w stosunku do uzyskiwanych zarobków, a także zmiennych, niekiedy wygórowanych oczekiwań potencjalnych pracodawców i restrukturyzacji zakładów pracy zatrudniających dużą liczbę pracowników, lub samych, niekiedy wygórowanych oczekiwań potencjalnych pracowników.

Wykres nr 5 przedstawia liczbę rodzin oraz liczbę osób w rodzinach, którym OPS w powiecie węgorzewskim w latach 2012-2014 przyznały świadczenia pieniężne z powodu ubóstwa.



Źródło: opracowanie własne na podstawie danych z OPS w powiecie węgorzewskim

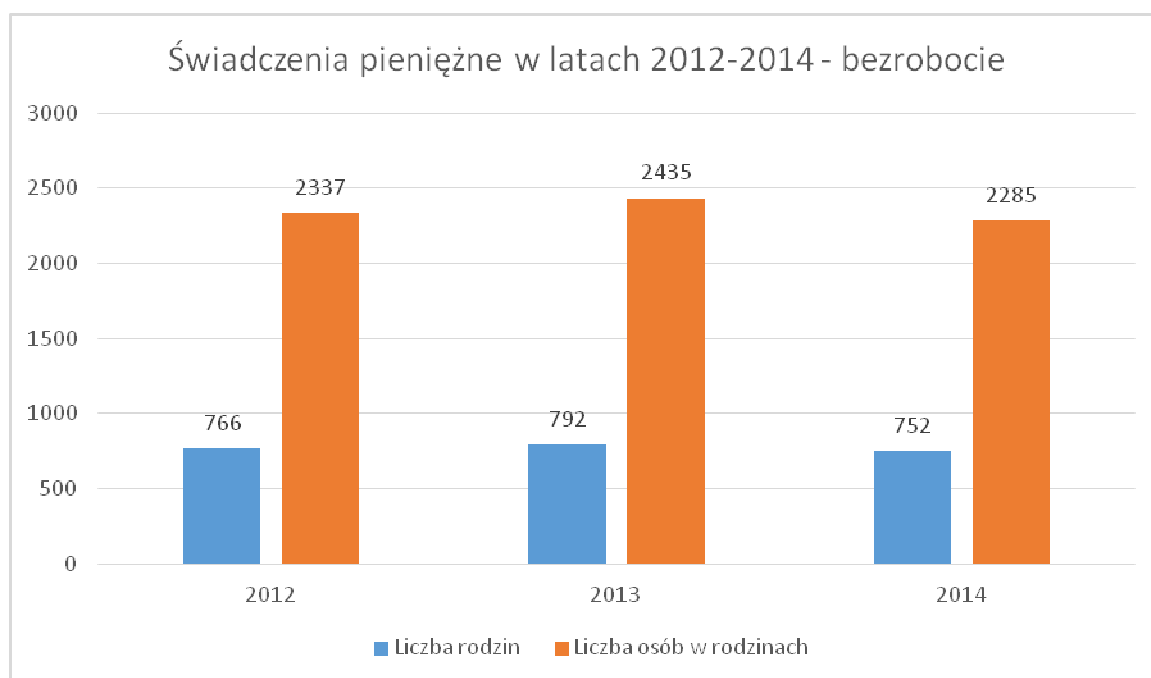
W latach 2012 -2014 Ośrodki Pomocy Społecznej w powiecie węgorzewskim udzieliły łącznie 2453 świadczeń pieniężnych, których powodem udzielenia było ubóstwo, bądź skrajne ubóstwo. Brak możliwości zaspokojenia podstawowych potrzeb bytowych stanowi poważną przeszkodę w życiu społecznym i aktywnym funkcjonowaniu na rynku pracy, bądź poszukiwaniu zatrudnienia. W roku 2014 liczba osób, którym przyznano świadczenie pieniężne z tytułu ubóstwa spadła w stosunku do roku 2013 i 2012.

Przyznawanie świadczeń z powodu ubóstwa jest działaniem bezsprzecznie niezbędnym, aby poprawić sytuację materialną osób, które w największym stopniu tego rodzaju pomocy potrzebują. Udzielanie tego typu świadczeń, aby w najlepszym aspekcie spełniały swoje zadanie, muszą być równocześnie powiązane z wieloma innymi działaniami wspierającymi, jak na przykład włączenie społeczne, aktywne poszukiwanie pracy, oraz promocja idei samozatrudnienia i zintegrowanej współpracy.

### 3.9.2 Charakterystyka obszaru udzielania pomocy – bezrobocie.

Według danych statystycznych zawartych w sprawozdaniach MPiPS Urzędu Pracy liczba osób bezrobotnych w ostatnich latach spadała.

Wykres nr 6 przedstawia liczbę rodzin oraz liczbę osób w rodzinach, którym OPS w powiecie węgorzewskim w latach 2012-2014 przyznały świadczenia pieniężne z powodu bezrobocia.



Źródło: opracowanie własne na podstawie danych z OPS w powiecie węgorzewskim

W latach 2012 – 2014 liczba rodzin, którym przyznano świadczenie pieniężne z tytułu bezrobocia spadła. Jest to dobry trend, świadczący o tym, iż zmniejsza się zapotrzebowanie na tego typu świadczenia.

Fakt bezrobocia i długotrwałego bezrobocia jest problemem społecznym, szeroko analizowanym i opisywanym. Wielomiesięczne i wieloletnie pozostawanie bez pracy stanowi faktyczny problem społeczny, powodujący niepożądane skutki o charakterze społecznym: spadek poczucia własnej wartości, wyobcowanie społeczne, a niekiedy uzależnienia od różnego rodzaju używek.

W powiecie węgorzewskim zbyt mało jest dużych zakładów pracy, w których stałe zatrudnienie mogliby znaleźć mieszkańcy. Obszar ten musi stać się dla potencjalnych inwestorów ciekawą opcją dla umiejscowienia siedziby swojej firmy. Należy podjąć działania w celu aktywnego promowania powiatu węgorzewskiego wśród potencjalnych inwestorów jako miejsca bardzo atrakcyjnego dla prowadzenia działalności gospodarczej.

### 3.9.3 Charakterystyka obszaru udzielania pomocy – niepełnosprawność.

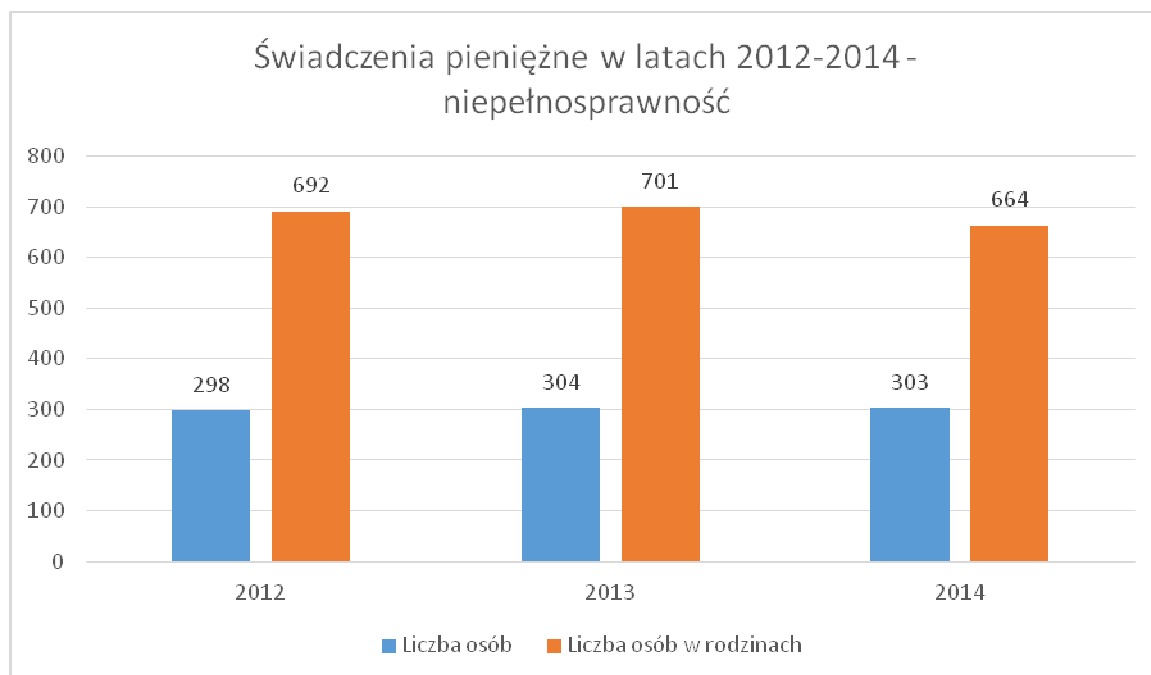
Osoby niepełnosprawne w Polsce stanowią dosyć sporą grupę społeczności. Prognozy przedstawiane przez Główny Urząd Statystyczny pokazują, iż zjawisko niepełnosprawności będzie się w najbliższym czasie dosyć istotnie pogłębiać. Mówiąc o osobach niepełnosprawnych mamy na myśli osoby posiadające stopień niepełnosprawności orzeczoney przez Zespół ds. Orzekania o Stopniu Niepełnosprawności, Komisję przy ZUS, KRUS oraz orzeczenia resortowe. Za niepełnosprawne należy uznać osoby, których stan fizyczny i umysłowy powoduje trwałe lub okresowe utrudnienia, ograniczenia bądź uniemożliwia pełnienie ról i zadań społecznych na poziomie powszechnie przyjętych kryteriów. Obserwacje pozwalają stwierdzić, że sytuacja tej grupy osób jest od dłuższego czasu bardzo trudna.

Problemy osób niepełnosprawnych wiążą się głównie z ograniczonymi możliwościami zakupu sprzętu ułatwiającego komunikowanie się i samoobsługę oraz kosztowną rehabilitacją. Dużym problemem są bariery architektoniczne w miejscu zamieszkania osoby niepełnosprawnej, a także w innych miejscach – jak na przykład w budynkach użyteczności publicznej. Bariery takie nie tylko utrudniają, ale niekiedy wręcz uniemożliwiają osobom niepełnosprawnym dostęp do takich miejsc.

Istotna jest także problematyka edukacji osób niepełnosprawnych od chwili urodzenia do ukończenia nauki w ramach posiadanych predyspozycji i możliwości. Na tej płaszczyźnie widać niedoinwestowanie poradni zdrowia, przedszkoli, szkół i innych miejsc przeznaczonych do rehabilitacji osób niepełnosprawnych. Niepełnosprawni spotykają się również z problemami społecznymi, które wiążą się z trudnościami akceptacji samego siebie i swoich schorzeń oraz z brakiem zrozumienia ze strony lokalnego społeczeństwa.

Niepełnosprawność stanowi poważną barierę społeczną w dwojaki sposób: osoba niepełnosprawna bywa niekiedy wykluczona z powodu licznych barier architektonicznych a także spotyka się z problemami na rynku pracy. Opieka najbliższych członków rodziny znacznie ułatwia osobom niepełnosprawnym radzenie sobie w codziennym funkcjonowaniu, jednak kiedy osoba niepełnosprawna jest osobą samotną, wiele problemów o charakterze społecznym potrafi się wtedy znacznie skumulować.

Wykres nr 7 przedstawia liczbę rodzin oraz liczbę osób w rodzinach, którym OPS w powiecie węgorzewskim w latach 2012-2014 przyznały świadczenia pieniężne z powodu niepełnosprawności.



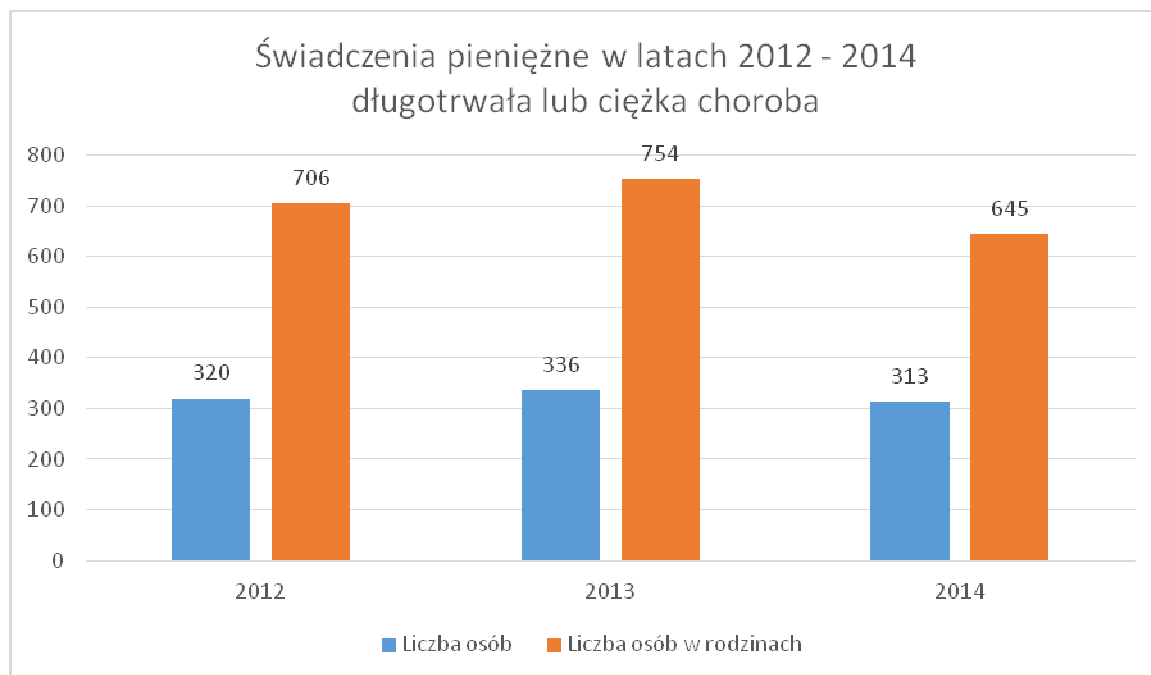
Źródło: opracowanie własne na podstawie danych z OPS w powiecie węgorzewskim

Na podstawie danych przedstawionych na powyższym wykresie można wywnioskować, iż liczba osób niepełnosprawnych, które otrzymały z Ośrodków Pomocy Społecznej w powiecie węgorzewskim świadczenia pieniężne z tytułu niepełnosprawności w latach 2012-2014 utrzymywała się na umiarkowanym poziomie. Liczba osób w rodzinach w stosunku do liczby rodzin, którym w latach 2012-2014 przyznano świadczenia pieniężne z tytułu niepełnosprawności, pozwala stwierdzić, że w wielu przypadkach osoby niepełnosprawne, to osoby żyjące w niezbyt licznych rodzinach.

Niezbędne jest ciągłe podejmowanie działań zarówno w zakresie likwidacji barier architektonicznych, znacznie utrudniających osobom niepełnosprawnym codzienne funkcjonowanie, jak i realizacji projektów mających za zadanie aktywizację, włączenie społeczne oraz integrację osób niepełnosprawnych z lokalną społecznością.

#### 3.9.4 Charakterystyka obszaru udzielania pomocy – długotrwała lub ciężka choroba.

Wykres nr 8 przedstawia liczbę rodzin oraz liczbę osób w rodzinach, którym OPS w powiecie węgorzewskim w latach 2012-2014 przyznały świadczenia pieniężne z powodu długotrwałej lub ciężkiej choroby.



Źródło: opracowanie własne na podstawie danych z OPS w powiecie węgorzewskim

Na podstawie wykresu nr 8 można zauważyć, iż liczba osób korzystających ze świadczeń pieniężnych przyznanych w latach 2012-2014 przez Ośrodki Pomocy Społecznej w powiecie węgorzewskim z powodu długotrwałej lub ciężkiej choroby nieznacznie spadała, lecz utrzymywała się na stosunkowo wysokim poziomie.

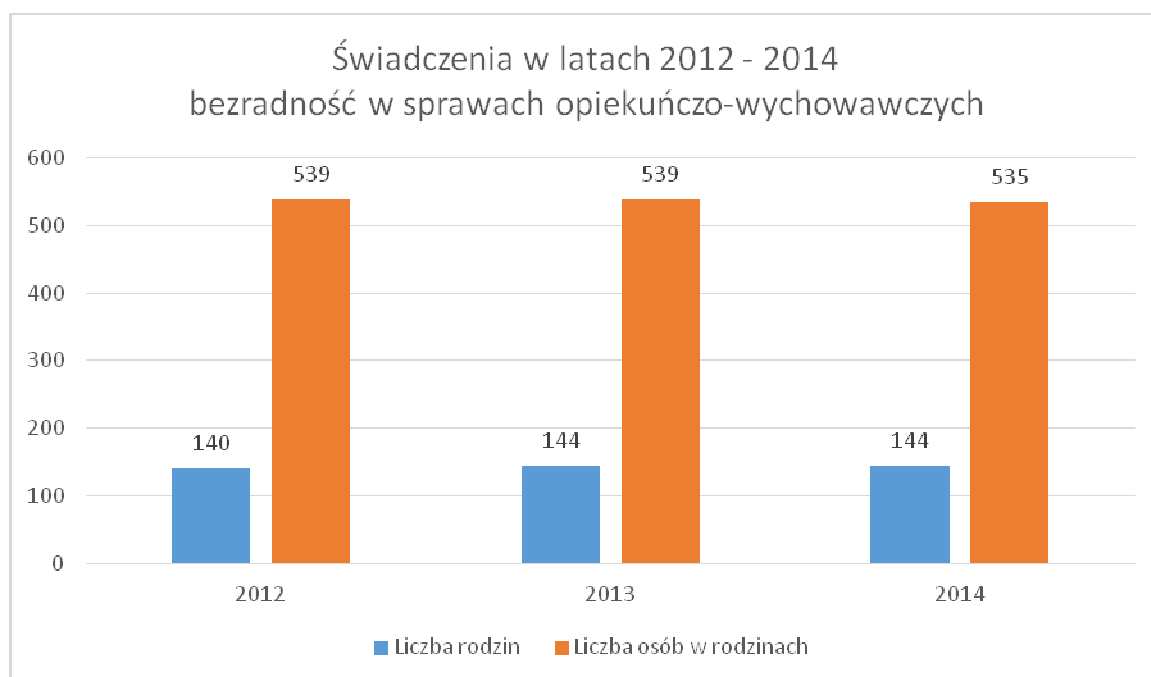
Spowodowane jest to stale pogarszającym się stanem zdrowia społeczeństwa zamieszkującego powiatu węgorzewskiego oraz związane między innymi ze starzeniem się społeczeństwa. Powiększające się grono osób w podeszłym wieku, wymagających opieki lekarskiej lub hospitalizacji spowodowane zjawiskiem starzenia się mieszkańców powiatu



węgorzewskiego, powoduje konieczność przeznaczania coraz większych ilości środków na pomoc takim osobom, w tym także na świadczenia pieniężne lub kierowanie do DPS, co z kolei wiąże się z ponoszeniem znacznych wydatków na pokrycie tego typu zdarzeń. Niezbędne jest podjęcie działań, które będą miały na celu wielokierunkowe wsparcie osób długotrwale lub ciężko chorych, a także niezbędne jest wprowadzenie projektów mających na celu profilaktykę zdrowia oraz promocję aktywnego i zdrowego trybu życia.

### 3.9.5 Charakterystyka obszaru udzielania pomocy – bezradność w sprawach opiekuńczo-wychowawczych.

Wykres nr 9 przedstawia liczbę rodzin oraz liczbę osób w rodzinach, którym OPS w powiecie węgorzewskim w latach 2012-2014 przyznały świadczenia pieniężne z powodu bezradności w sprawach opiekuńczo-wychowawczych.



Źródło: opracowanie własne na podstawie danych z OPS w powiecie węgorzewskim

Na podstawie danych zawartych na wykresie nr 9, można zauważyć, iż liczb osób pobierających świadczenie pieniężne z tytułu bezradności w sprawach opiekuńczo-wychowawczych utrzymywała się na wyrównanym poziomie nie wykazując zdecydowanego trendu. Ważnym wskaźnikiem, w tym przypadku, jest stosunek liczby osób korzystających ze świadczeń do liczby osób w rodzinach. Można zauważyć, że liczba osób w rodzinach jest stosunkowo wysoka, co oznacza, że są to często rodziny wieloosobowe, co może powodować dodatkowe utrudnienia bytowe i wymaga podjęcia kompleksowych działań skierowanych

do tych osób. Prawidłowe wychowanie dzieci i młodzieży, integracja społeczna oraz poprawa warunków materialnych i bytowych, to przykłady projektów, które powinny zostać podjęte, aby zniwelować w przyszłości niepożądane skutki poczucia asymilacji rodzin wielodzietnych w powiecie węgorzewskim.

Rodziny borykające się z problemem bezradności w sprawach opiekuńczo-wychowawczych są narażone na wiele negatywnych czynników społecznych, które dodatkowo utrudniają podejmowane próby reintegracji społecznej. Osoby takie nierzadko są wykluczane z lokalnego społeczeństwa, pozostawiane same sobie, co powoduje w nich poczucie jeszcze większej bezradności, a niekiedy frustracji.

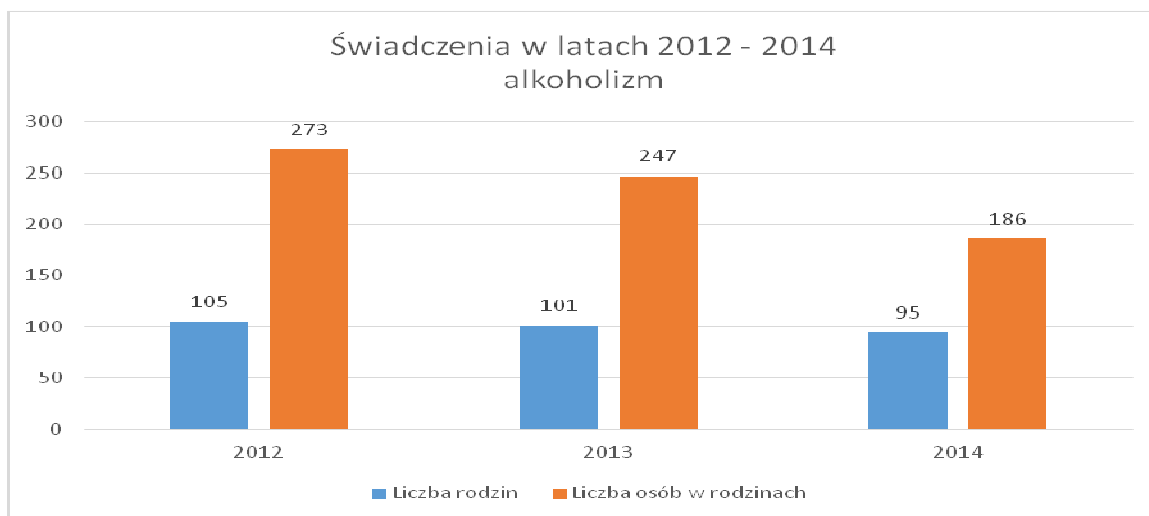
Bezradność w sprawach opiekuńczo wychowawczych stanowi także dość duży problem w perspektywie międzypokoleniowej – dzieci i młodzież, których rodzice mieli tego typu problemy są o wiele bardziej narażeni na słabsze wykształcenie, poczucie odgradzenia od lokalnej społeczności, a w przyszłości mogą spotkać się z problemami na rynku pracy. W tego typu sytuacjach niestety zauważany jest efekt powielania problemów opiekuńczo – wychowawczych przez kolejne pokolenia. Podjęcie działań zmierzających do ograniczenia tego zjawiska stanowi spore wyzwanie dla podmiotów realizujących politykę społeczną w powiecie węgorzewskim, jest jednak niezbędne, aby ta niekorzystna obecnie sytuacja jednoznacznie i trwale uległa poprawie.

### 3.9.6 Charakterystyka obszaru udzielania pomocy – alkoholizm.

Alkoholizm stanowi dość poważny problem społeczny, który generuje inne problemy. Długotrwałe uzależnienie od alkoholu niesie bardzo poważne skutki zdrowotne, a także ma znaczny wpływ na pogorszenie się więzi rodzinnych i społecznych. Osoby uzależnione od alkoholu nie mogą znaleźć zatrudnienia, często pozostają bez wsparcia najbliższych, stają się osobami samotnymi, a niekiedy bezdomnymi. Często takie osoby nie podejmują jakiegokolwiek leczenia czy innych środków zaradczych.

Łatwość w dostępie do alkoholu oferowanego przez coraz większą sieć całodobowych sklepów monopolowych oraz stacji benzynowych powoduje, iż praktycznie o każdej porze można alkohol zakupić w nieograniczonych ilościach. Można zakupić go w wielu miejscach na terenie powiatu, znanych osobom od alkoholu uzależnionym.

Wykres nr 10 przedstawia liczbę rodzin oraz liczbę osób w rodzinach, którym OPS w powiecie węgorzewskim w latach 2012-2014 przyznały świadczenia pieniężne z powodu alkoholizmu.



Źródło: opracowanie własne na podstawie danych z OPS w powiecie węgorzewskim

Alkoholizm stanowi spory problem zarówno dla osób uzależnionych, jak i ich rodzin. W rodzinach osób uzależnionych od alkoholu bardzo często pojawiają się inne problemy społeczne jak problemy wychowawcze, zaburzenie funkcji rodziny, czy przemoc domowa. Dzieci wychowywane w rodzinach, gdzie rodzice mają problem z alkoholem, mają często zaniżone poczucie własnej wartości, problemy w kontaktach z rówieśnikami, czy problemy w nauce. Obserwując starszych, nadużywających alkoholu, wychodzą z założenia, iż nadużywanie alkoholu to nic złego i same zaczynając alkoholu próbować. Rodzina, w której występuje problem alkoholowy, nie objęta specjalistycznym wsparciem jest o wiele bardziej narażona na różnego rodzaju konflikty i kryzysy niż w innych przypadkach. Rodziny osób uzależnionych od alkoholu muszą być otoczone wielopoziomą opieką lekarską, wsparciem psychologicznym, pedagogicznym czy prawnym. Należy stale wspomagać rodziny w których problem alkoholowy występuje, jednocześnie kładąc spory nacisk na to, aby dzieci wychowywane w tych rodzinach znały zgubne skutki zdrowotne i społeczne nadużywania alkoholu.

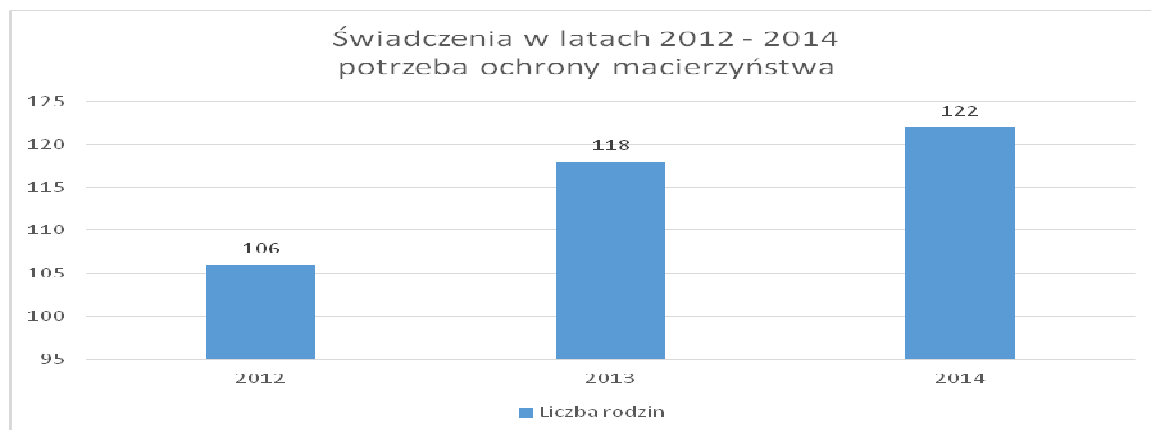
### 3.9.7 Charakterystyka obszaru udzielania pomocy – potrzeba ochrony macierzyństwa

W literaturze nie ma jednoznacznego rozumienia tego pojęcia, jak również unormowania prawne nie zawierają takiej definicji, mamy więc do czynienia z pojęciem niedookreślonym, którego zakres musi być wyznaczany przez organy stosujące prawo. Wymieniona w prawie pomocy społecznej przesłanka „potrzeba ochrony macierzyństwa” kierowana jest do kobiet posiadających dzieci i wiąże się z nią dwa kluczowe problemy, a mianowicie, do którego momentu dziecko wymaga ochrony macierzyńskiej oraz jaka jest w tym zakresie sytuacja ojca dziecka. Jeżeli chodzi o pierwszy z poruszonych problemów, to należy zauważyć że zakres prawny i faktyczny tej ochrony zależy od wieku dziecka. Można postawić tezę, że wraz z ukończeniem 18 roku życia kończy się potrzeba ochrony macierzyństwa, co nie jest równoznaczne z tym, że z tym dniem rodzice zaprzestają działań na rzecz swoich dzieci, ponieważ na przykład spoczywa na nich obowiązek alimentacyjny wobec dziecka, które nie jest jeszcze w stanie samodzielnie się utrzymać. Oznacza to zarazem, że potrzeba ochrony macierzyństwa jest najsilniejsza w pierwszym okresie życia dziecka, a to znajduje odzwierciedlenie w unormowaniach prawnych, gdyż takie świadczenia jak zasiłek rodzinny oraz przewidziane do niego dodatki takie jak: z tytułu urodzenia dziecka, opieki nad dzieckiem w okresie korzystania z urlopu wychowawczego, samotnego wychowywania dziecka i utraty prawa do zasiłku dla bezrobotnych na skutek upływu okresu jego pobierania, samotnego wychowywania dziecka, są przykładem świadczeń, których podstawą jest właśnie potrzeba ochrony macierzyństwa.<sup>2</sup>

---

<sup>2</sup> S. Nitecki „Prawo do pomocy społecznej w polskim systemie prawnym”, wyd. Wolters Kluwer Polska sp z o.o., s. 164-165;

Wykres nr 11 przedstawia liczbę rodzin oraz liczbę osób w rodzinach, którym OPS w powiecie węgorszewskim w latach 2012-2014 przyznały świadczenia pieniężne z powodu potrzeby ochrony macierzyństwa.



Źródło: opracowanie własne na podstawie danych z OPS w powiecie węgorszewskim

W latach 2012-2014 liczba świadczeń udzielonych przez Ośrodki Pomocy Społecznej w powiecie węgorszewskim rokrocznie wzrastała. Jest to dosyć negatywne zjawisko, ukazujące iż należy obejmować szczególną opieką rodziców samotnie wychowujących dzieci. Takie rodziny wymagają wsparcia finansowego, psychologicznego, pedagogicznego, a niekiedy prawnego. Wielotorowe i wielopłaszczyznowe wsparcie umożliwi trwałą, zrównoważony rozwój dzieci i znaczną poprawę sytuacji materialnej i społecznej w takich rodzinach.

Potrzeba objęcia opieką rodziców wychowujących dzieci jest niezaprzeczalna. Zaspokojenie potrzeb materialnych w tym zakresie stanowi jeden z elementów sprawnej polityki społecznej, prowadzonej przez daną jednostkę samorządu terytorialnego. Ponadto zapewnione musi zostać poczucie bezpieczeństwa oraz prawo do rozwoju i samorealizacji zarówno dzieci, jak i ich rodziców, znajdujących się niekiedy w trudnej sytuacji materialnej i życiowej.

W roku 2014 Ośrodki Pomocy Społecznej w powiecie węgorszewskim nie przyznawały świadczeń pieniężnych w następujących kategoriach:

- Ochrona ofiar handlu ludźmi
- Klęski żywiołowe i ekologiczne

W roku 2014 Ośrodki Pomocy Społecznej w powiecie węgorszewskim udzieliły świadczeń pieniężnych w następujących pozostałych kategoriach:

Przyczyna udzielonego świadczenia	Liczba rodzin otrzymujących świadczenie
Narkomania	7 rodzin
Bezdomność	20 rodzin
Trudności w przystosowaniu po opuszczeniu zakładu karnego	24 rodziny
Przemoc w rodzinie	8 rodzin
Sieroctwo	3 rodziny
Zdarzenia losowe	5 rodzin

#### 4. ANALIZA SWOT

Analiza SWOT, to metoda szeroko stosowana pierwotnie w sektorze prywatnych przedsiębiorstw, a obecnie także w programowaniu i planowaniu społeczno-gospodarczym. Jej nazwa pochodzi od pierwszych liter angielskich słów:

- Strengths – Mocne, silne strony;
- Weaknesses – słabe strony;
- Opportunities – możliwości, szanse;
- Threats – zagrożenia.

Dwie pierwsze z wyżej wymienionych ocen należą do kategorii uwarunkowań wewnętrznych, a więc zależą bezpośrednio od potencjału ekonomicznego i społecznego danego terenu, jego położenia czy stanu środowiska. Dwie pozostałe oceny to uwarunkowania zewnętrzne, czyli procesy makroekonomiczne i otoczenie konkurencyjne.

O ile dwie pierwsze kategorie, jako mocne i słabe strony danego obszaru, w dużej części możemy kształtować, o tyle w dwóch następnych musimy określić szanse i zagrożenia, jakimi mogą być dla powiatu węgorszewskiego procesy zachodzące „na zewnątrz”, warunkujące jego rozwój, lecz na które nie mamy bezpośredniego wpływu.

Analiza SWOT jest bardzo przydatnym narzędziem do ustalania celów strategicznych i wyznaczania priorytetów. Opiera się ona na diagnozie i grupuje poszczególne problemy określając ich hierarchię. Może się zdarzyć, iż dokonując analizy, to samo zjawisko zakwalifikujemy raz jako szansę, raz jako zagrożenie – tak sytuacja jest możliwa i dopuszczalna.

Przystępując do przygotowywania analizy SWOT w powiecie węgorszewskim zdefiniowano zakresy poszczególnych ocen:

- **Mocne strony** – są to obszary, w których obecne działania uważane są przez większość jako skuteczne, tak w odniesieniu do dzisiejszych, jak i przyszłych potrzeb, a stosowane metody oraz mechanizmy koordynacji i zarządzania są właściwe. Są to generalnie zjawiska pozytywne z punktu widzenia możliwości kształtowania przyszłego rozwoju, a na ich kształt ma wpływ zarówno władza samorządowa, jak i społeczność powiatu.
- **Słabe strony** – to obszary występowania zjawisk, co do których nie wykorzystano wszystkich sposobów poprawy sytuacji, nie wytworzono skutecznych mechanizmów zarządzania, czy też nie wykorzystano istniejącego potencjału. Odnoszą się one zarówno do obecnych jak i przyszłych potrzeb, stając się barierami w wykorzystaniu szans rozwojowych. Są to zjawiska negatywne, ale możliwe do zmiany w obrębie powiatu węgorszewskiego.
- **Szanse** – to sfera działań i zjawisk, które mogą wspierać nasze planowane przedsięwzięcia i korzystnie wpływać na proces rozwoju społeczno-gospodarczego. Oceniając szanse, wskazywano prawdopodobieństwo ich powstania i ewentualny czas trwania. Zjawiska te mają charakter pozytywny z punktu widzenia

możliwości rozwojowych powiatu węgorszewskiego, jednakże wpływ na ich zaistnienie leży poza bezpośrednim, teraźniejszym zasięgiem władz i społeczności powiatu węgorszewskiego.

- **Zagrożenia** – to obszary, które niekorzystnie oddziałują lub będą w przyszłości pooddziaływały na nasze planowane działania, mając niekorzystny wpływ na rozwój powiatu węgorszewskiego. Konieczne jest w tym przypadku określenie prawdopodobieństwa ich powstania, czasu trwania i znaczenia w procesie rozwoju powiatu. Zagrożenia są zjawiskiem negatywnym, lecz ich występowanie leży poza możliwościami naszego bezpośredniego oddziaływania.<sup>3</sup>

Na spotkaniach w ramach Zespołu ds. opracowania dokumentu Strategii Rozwiązywania Problemów Społecznych powiatu węgorszewskiego na lata 2016 – 2023 opracowano analizę SWOT. W pracach nad analizą udział wzięli przedstawiciele różnych jednostek odpowiedzialnych za realizację polityki społecznej i gospodarczej w powiecie - między innymi Starostwa Powiatowego, Miejsko-Gminnego Ośrodka Pomocy Społecznej w Węgorszewie, Powiatowego Urzędu Pracy, Powiatowego Centrum Pomocy Rodzinie w Węgorszewie, jednostek oświatowych, organizacji pozarządowych i innych jednostek.

Tabela nr 22 przedstawia analizę SWOT powiatu węgorszewskiego

MOCNE STRONY	SŁABE STRONY
<ul style="list-style-type: none"> <li>- Rozwinięta i sprawnie funkcjonująca sieć instytucji i placówek pomocy społecznej,</li> <li>- Wykwalifikowany i kreatywny personel w sferze polityki społecznej,</li> <li>- Dobrze funkcjonujące szkoły, aktywni, zdolni, pracowici uczniowie,</li> <li>- Rozwinięta idea wolontariatu, w tym wolontariatu młodzieżowego,</li> <li>- Liczne i sprawnie działające organizacje pozarządowe,</li> <li>- Sprawnie funkcjonująca Poradnia Pedagogiczno-Psychologiczna,</li> <li>- Bardzo korzystne położenie geograficzne powiatu,</li> <li>- Bogate zasoby techniczne i ludzkie służb porządkowych i ratowniczych,</li> <li>- Funkcjonowanie klas wielozawodowych w szkołach,</li> <li>- Rozwinięta i nowoczesna infrastruktura sportowa,</li> <li>- Działające prężnie zespoły interdyscyplinarne,</li> </ul>	<ul style="list-style-type: none"> <li>- Brak zorganizowanych form opieki nad osobami starszymi,</li> <li>- Brak funkcjonującego Zakładu Aktywności Zawodowej,</li> <li>- Brak Sali gimnastycznej przy Zespole Szkół zawodowych,</li> <li>- Bierność w postawach przedsiębiorczych</li> <li>- uwstecznianie i marginalizowanie roli szkolnictwa zawodowego,</li> <li>- Brak zagospodarowanych terenów przy ZSZ i ZSO,</li> <li>- Brak dużych zakładów pracy,</li> <li>- Wysokie koszty życia w stosunku do otrzymywanych zarobków</li> <li>- Niewystarczające zasoby techniczne szkół zawodowych,</li> <li>- Niewystarczająco rozwinięta infrastruktura noclegowa, turystyczna i rekreacyjna,</li> <li>- Słaby dostęp mieszkańców do instytucji kultury,</li> <li>- Zbyt niskie zasoby lokalowe przeznaczane na potrzeby NGO,</li> </ul>

<sup>3</sup> Na podstawie dokumentu: Strategia Rozwoju Społeczno-Gospodarczego Powiatu Mrągowskiego na lata 2007-2020, s. 96-97.

<ul style="list-style-type: none"> <li>- Ciekawa oferta zajęć w ramach wczesnych programów rozwoju dziecka,</li> <li>- Aktywnie działający Uniwersytet III wieku,</li> <li>- Rozwinięte i dobrze funkcjonujące gabinety lekarzy rodzinnych,</li> <li>- Wysoki poziom usług rehabilitacyjnych, obecność szpitalnego i dziennego oddziału rehabilitacyjnego,</li> </ul>	<ul style="list-style-type: none"> <li>- Mała liczba zawiązanych partnerstw publiczno-prywatnych,</li> <li>- Brak żłobka</li> <li>- Brak etatu psychiatry dziecięcego,</li> <li>- Utrudniona komunikacja,</li> <li>- Liczne bariery architektoniczne,</li> <li>- Mała liczba mieszkań socjalnych</li> <li>- Niska liczba funkcjonujących oddziałów szpitalnych,</li> <li>- Utrudniony dostęp do lekarzy specjalistów i badań diagnostycznych</li> <li>- Brak funkcjonujących programów z zakresu profilaktyki zdrowia</li> <li>- Wysoki odsetek osób uzależnionych od alkoholu.</li> </ul>
SZANSE	ZAGROŻENIA
<ul style="list-style-type: none"> <li>- Wzmacnianie szkolnictwa ogólnokształcącego i zawodowego,</li> <li>- Nawiązanie współpracy szkół i przedsiębiorców,</li> <li>- Rozwój bazy noclegowej i infrastruktury turystycznej oraz rekreacyjnej,</li> <li>- Wykorzystanie zasobów środowiska naturalnego,</li> <li>- Napływ nowych inwestorów, Napływ środków zewnętrznych,</li> <li>- Rozwój programów z zakresu profilaktyki zdrowia</li> <li>- Wsparcie przedsiębiorczości,</li> <li>- Wsparcie funkcjonowania organizacji pozarządowych,</li> <li>- Rozwój ekonomii społecznej,</li> <li>- Wykorzystanie zasobów szpitala powiatowego,</li> <li>- Rozwój pieczy zastępczej i usług opiekuńczych,</li> <li>- Rozwój systemu opieki nad małymi dziećmi i osobami starszymi</li> </ul>	<ul style="list-style-type: none"> <li>- Starzejące się społeczeństwo,</li> <li>- odpływ mieszkańców,</li> <li>- Brak rąk do pracy,</li> <li>- Ograniczone możliwości wieloaspektowego rozwoju dzieci i młodzieży,</li> <li>- Rosnąca liczba punktów sprzedaży alkoholu,</li> <li>- Rosnąca liczba osób bezdomnych i zagrożonych bezdomnością,</li> <li>- Rosnąca skala zjawiska przemocy.</li> </ul>

## 5. ZAŁOŻENIA STRATEGII ROZWIĄZYWANIA PROBLEMÓW SPOŁECZNYCH POWIATU WĘGORZEWSKIEGO NA LATA 2016 – 2023.

Na podstawie diagnozy sytuacji demograficznej i społecznej w powiecie węgorszewskim przyjęte zostały obszary priorytetowe dla realizowania polityki społecznej w tej jednostce samorządu terytorialnego. Priorytetowymi w sferze przeciwdziałania problemom społecznym na terenie powiatu węgorszewskiego powinny być następujące obszary:

- ▶ **Wsparcie osób wymagających opieki i rozwój systemu pieczy zastępczej,**
- ▶ **Rozwój rynku pracy,**
- ▶ **Wszecstronny rozwój dzieci i młodzieży,**
- ▶ **Służba zdrowia i bezpieczeństwo,**
- ▶ **Wsparcie organizacji pozarządowych.**

Misją Strategii Rozwiązywania Problemów Społecznych powiatu węgorszewskiego na lata 2016 – 2023 jest :

**Skuteczne diagnozowanie, szybkie reagowanie i trwałe rozwiązywanie problemów społecznych wszystkich grup mieszkańców powiatu węgorszewskiego**

Wizja Strategii Rozwiązywania Problemów Społecznych powiatu węgorszewskiego na lata 2016-2023 :

**Powiat węgorszewski miejscem atrakcyjnym, przyjaznym i zaspokajającym wszystkie potrzeby społeczne swoich mieszkańców**

Poniższy schemat przedstawia misję oraz cele strategiczne wyznaczające kierunki poszczególnych działań w powiecie węgorszewskim w latach 2016 - 2023.





## **6. REALIZACJA STRATEGII ROZWIĄZYWANIA PROBLEMÓW SPOŁECZNYCH POWIATU WĘGORZEWSKIEGO NA LATA 2016 -2023.**

Poniżej przedstawione zostaną poszczególne cele strategiczne wraz z działaniami, które służyć będą ich skutecznej realizacji. Każde działanie zostanie opatrzone takimi wskaźnikami jak: podmiot je realizujący, partnerzy, wskaźniki realizacji oraz okres realizacji działań.

### **6.1. Realizacja celu strategicznego: Wsparcie osób wymagających opieki, w tym rozwój systemu pieczy zastępczej**

## **WSPARCIE OSÓB WYMAGAJĄCYCH OPIEKI, W TYM ROZWÓJ SYSTEMU PIECZY ZASTĘPCZEJ**

Cel szczegółowy nr 1:

### **Wsparcie osób starszych i niepełnosprawnych**

Przykładowe sposoby realizacji celu:

- Rozwój usług opiekuńczych świadczonych w miejscu zamieszkania,
- Stworzenie klubu seniora,
- Stworzenie dziennego domu opieki,
- Rozwój oferty zajęć aktywizacyjnych i integracyjnych,
- Tworzenie domów pomocy społecznej,
- Likwidacja barier architektonicznych.

Podmioty realizujące cel:

Powiatowe Centrum Pomocy Rodzinie w Węgorzewie, Starostwo Powiatowe w Węgorzewie, Ośrodki pomocy społecznej, dom pomocy społecznej, organizacje kościelne, organizacje pozarządowe,

Przykładowe wskaźniki realizacji celu:

- Liczba usług opiekuńczych świadczonych w miejscu zamieszkania,
- Liczba stworzonych klubów seniora,
- Liczba stworzonych dziennych domów opieki,
- Liczba zorganizowanych zajęć aktywizacyjnych i integracyjnych,
- Liczba stworzonych domów pomocy społecznej,
- Liczba zlikwidowanych barier architektonicznych.

Okres realizacji celu: 2016-2023

Cel szczegółowy nr 2:

### **Rozwój systemu pieczy zastępczej**

Przykładowe sposoby realizacji celu:

- Tworzenie placówek opiekuńczo wychowawczych,
- Szkolenie, kwalifikowanie i tworzenie rodzin zastępczych; w tym zawodowych,
- Organizacja akcji popularyzujących pieczę zastępczą,
- Rozwój współpracy pomiędzy instytucjami,
- Tworzenie rodzinnych domów dziecka,
- Wsparcie finansowe i nie-finansowe rodzin zastępczych.

Podmioty realizujące cel:

Powiatowe Centrum Pomocy Rodzinie w Węgorzewie, Starostwo Powiatowe w Węgorzewie, Ośrodki pomocy społecznej, Poradnia Pedagogiczno-Psychologiczna, organizacje pozarządowe,

Przykładowe wskaźniki realizacji celu:

- Liczba stworzonych placówek opiekuńczo wychowawczych,
- Liczba przeszkolonych kandydatów i liczba powstałych rodzin zastępczych,
- Liczba zorganizowanych akcji popularyzujących pieczę zastępczą,
- Liczbawiązanych partnerstw we współpracy pomiędzy instytucjami,
- Liczba stworzonych rodzinnych domów dziecka,
- Zakres i kwoty wsparcia finansowego i nie-finansowego rodzin zastępczych.

Okres realizacji celu: 2016-2023

Cel szczegółowy nr 3:

### **Wsparcie dla osób doświadczających sytuacji kryzysowych**

Przykładowe sposoby realizacji celu:

- Stworzenie diagnozy sytuacji osób doświadczających sytuacji kryzysowych,
- Organizacja poradnictwa specjalistycznego,
- Tworzenie ośrodków wsparcia dla osób doświadczających sytuacji kryzysowych,
- Rozwój systemu mieszkań chronionych,
- Rozwój współpracy służb na rzecz pomocy osobom doświadczających sytuacji kryzysowych,
- Wsparcie finansowe i nie-finansowe.

Podmioty realizujące cel:

Powiatowe Centrum Pomocy Rodzinie w Węgorzewie, Starostwo Powiatowe w Węgorzewie, Ośrodki pomocy społecznej, dom pomocy społecznej, Poradnia Pedagogiczno-Psychologiczna, Komenda powiatowa Policji w Węgorzewie, Szpital Powiatowy w Węgorzewie, organizacje pozarządowe,

Przykładowe wskaźniki realizacji celu:

- Liczba stworzonych diagnoz sytuacji osób doświadczających sytuacji kryzysowych,
- Liczba zorganizowanego poradnictwa specjalistycznego,
- Liczba stworzonych ośrodków wsparcia dla osób doświadczających sytuacji kryzysowych,
- Liczba stworzonych mieszkań chronionych,
- Liczba podjętych inicjatyw w ramach współpracy służb na rzecz pomocy osobom doświadczających sytuacji kryzysowych,
- Zakres i kwoty wsparcia finansowego i nie-finansowego.

Okres realizacji celu: 2016-2023

## 6.2. Realizacja celu strategicznego: Rozwój rynku pracy

# ROZWÓJ RYNKU PRACY

Cel szczegółowy nr 1:

### Wsparcie dla osób bezrobotnych i długotrwale bezrobotnych

Przykładowe sposoby realizacji celu:

- Współpraca z Urzędem Pracy w zakresie aktywizacji zawodowej osób bezrobotnych i długotrwale bezrobotnych,
- Stworzenie banku ofert pracy skierowanych do ludzi bezrobotnych i długotrwale bezrobotnych,
- Organizacja spotkań i szkoleń podnoszących kwalifikacje zawodowe ludzi bezrobotnych i długotrwale bezrobotnych,
- Organizacja spotkań ludzi bezrobotnych i długotrwale bezrobotnych z potencjalnymi pracodawcami,
- Rozwój systemu komunikacji w zakresie dojazdów do miejsc pracy,
- Organizacja spotkań mających na celu promowanie idei samozatrudnienia,
- Pomoc materialna.

Podmioty realizujące cel:

Powiatowy Urząd Pracy w Węgorzewie, Powiatowe Centrum Pomocy Rodzinie w Węgorzewie, Starostwo Powiatowe w Węgorzewie, Ośrodki pomocy społecznej, przedsiębiorcy, organizacje pozarządowe,

Wskaźniki realizacji celu:

- Liczba stworzonych banków ofert pracy,
- Liczba zorganizowanych spotkań i szkoleń podnoszących kwalifikacje,
- Liczba zorganizowanych spotkań z pracodawcami,
- Liczba stworzonych systemów komunikacji w zakresie dojazdów do miejsc pracy,

- Liczba zorganizowanych spotkań promujących ideę samozatrudnienia,
- Kwota udzielonych świadczeń.

Okres realizacji celu: 2016-2023

Cel szczegółowy nr 2:

### **Redukowanie psychospołecznych skutków bezrobocia**

Przykładowe sposoby realizacji celu:

- Organizacja programów integracyjnych dla osób bezrobotnych,
- Organizacja spotkań ze specjalistami i doradcami,
- Organizacja spotkań z zakresu profilaktyki zdrowia,
- Organizacja spotkań animacyjnych i aktywizacyjnych,
- Promocja idei samozatrudnienia,
- Pomoc materialna.

Podmioty realizujące cel:

Powiatowy Urząd Pracy w Węgorzewie, Powiatowe Centrum Pomocy Rodzinie w Węgorzewie, Starostwo Powiatowe w Węgorzewie, Ośrodki pomocy społecznej, przedsiębiorcy, organizacje pozarządowe,

Wskaźniki realizacji celu:

- Liczba zorganizowanych programów integracyjnych,
- Liczba zorganizowanych spotkań ze specjalistami i doradcami,
- Liczba zorganizowanych spotkań z zakresu profilaktyki zdrowia,
- Liczba zorganizowanych spotkań animacyjnych i aktywizacyjnych,
- Liczba zorganizowanych spotkań z zakresu idei samozatrudnienia,
- Kwota udzielonych świadczeń.

Okres realizacji celu: 2011-2022

Cel szczegółowy nr 3:

### **Rozwijanie kompleksowego systemu wsparcia dla osób bezrobotnych**

Przykładowe sposoby realizacji celu:

- Przeprowadzenie działań diagnostycznych wśród osób bezrobotnych,
- Wspólne inicjatywy z Urzędem Pracy w celu bieżącego i długofalowego wsparcia osób pozostających bez pracy,
- Organizacja spotkań animacyjnych i motywacyjnych dla osób pozostających bez pracy,
- Działania mające na celu podnoszenie kwalifikacji osób bezrobotnych,

- Włączanie osób bezrobotnych w prace organizowane przez gminę,
- Organizacja spotkań ludzi młodych pozostających bez pracy z potencjalnymi pracodawcami,
- Organizacja spotkań mających na celu promowanie idei samozatrudnienia,
- Pomoc materialna.

Podmioty realizujące cel:

Powiatowy Urząd Pracy w Węgorzewie, Powiatowe Centrum Pomocy Rodzinie w Węgorzewie, Starostwo Powiatowe w Węgorzewie, Ośrodki pomocy społecznej, przedsiębiorcy, organizacje pozarządowe.

Wskaźniki realizacji celu:

- Liczba przeprowadzonych działań diagnostycznych wśród osób bezrobotnych,
- Liczba wspólnych inicjatyw z Urzędem Pracy w celu bieżącego i długofalowego wsparcia osób pozostających bez pracy,
- Liczba zorganizowanych spotkań animacyjnych i motywacyjnych dla osób pozostających bez pracy,
- Liczba działań mających na celu podnoszenie kwalifikacji osób bezrobotnych,
- Liczba osób bezrobotnych włączonych w prace organizowane przez gminę,
- Liczba zorganizowanych spotkań osób pozostających bez pracy z potencjalnymi pracodawcami,
- Liczba zorganizowanych spotkań mających na celu promowanie idei samozatrudnienia,
- Kwota udzielonych świadczeń.

Okres realizacji celu: 2016 – 2023

Cel szczegółowy nr 4:

**Rozwój sieci współpracy w zakresie wsparcia osób bezrobotnych i długotrwale bezrobotnych**

Przykładowe sposoby realizacji celu:

- Działania mające na celu poszukiwanie partnerów na poziomie krajowym i międzynarodowym do realizacji wspólnych projektów i inicjatyw,
- Działania mające na celu poszukiwanie partnerów na poziomie krajowym i międzynarodowym do wymiany doświadczeń i dobrych praktyk,
- Organizacja wizyt studyjnych,
- Organizacja spotkań i konferencji branżowych i roboczych,
- Opracowanie planu rozwoju rynku pracy w powiecie.

Podmioty realizujące cel:

Powiatowy Urząd Pracy w Węgorzewie, Powiatowe Centrum Pomocy Rodzinie w Węgorzewie, Starostwo Powiatowe w Węgorzewie, Ośrodki pomocy społecznej, przedsiębiorcy, organizacje pozarządowe.

Wskaźniki realizacji celu:

- \* Liczba działań mających na celu poszukiwanie partnerów na poziomie krajowym i międzynarodowym do realizacji wspólnych projektów i inicjatyw,
- \* Liczba działań mających na celu poszukiwanie partnerów na poziomie krajowym i międzynarodowym do wymiany doświadczeń i dobrych praktyk,
- \* Liczba zorganizowanych wizyt studyjnych,
- \* Liczba zorganizowanych spotkań i konferencji branżowych i roboczych,
- \* Liczba opracowanych planów rozwoju rynku pracy w powiecie.

Okres realizacji celu: 2016-2023

Cel szczegółowy nr 5:

#### **Rozwój ekonomii społecznej**

Przykładowe sposoby realizacji celu:

- Stworzenie inkubatora ekonomii społecznej,
- Współpraca z Ośrodkiem Wsparcia Ekonomii Społecznej,
- Wdrażanie klauzul społecznych w zamówieniach publicznych,
- Organizacja spotkań informacyjnych z zakresu ekonomii społecznej,
- Organizacja wydarzeń publicznych promujących ekonomię społeczną,
- Organizacja spotkań z zakresu społecznie odpowiedzialnego biznesu,

Podmioty realizujące cel:

Powiatowy Urząd Pracy w Węgorzewie, Powiatowe Centrum Pomocy Rodzinie w Węgorzewie, Starostwo Powiatowe w Węgorzewie, Ośrodki pomocy społecznej, przedsiębiorcy, organizacje pozarządowe.

Przykładowe wskaźniki realizacji celu:

- Liczba stworzonych inkubatorów ekonomii społecznej,
- Liczba wdrożonych klauzul społecznych w zamówieniach publicznych,
- Liczba zorganizowanych spotkań informacyjnych z zakresu ekonomii społecznej,
- Liczba zorganizowanych wydarzeń publicznych promujących ekonomię społeczną,
- Liczba zorganizowanych spotkań z zakresu społecznie odpowiedzialnego biznesu.

Okres realizacji celu: 2016-2023

Cel szczegółowy nr 6:

## **Dostosowanie oferty edukacyjnej do potrzeb rynku pracy**

Przykładowe sposoby realizacji celu:

- Organizacja spotkań przedsiębiorców i przedstawicieli sektora oświaty,
- Organizacja staży w przedsiębiorstwach,
- Tworzenie programów współpracy szkół z przedsiębiorstwami,
- Organizacja spotkań przedsiębiorców z uczniami w szkołach,
- Organizacja targów pracy.

Podmioty realizujące cel:

Powiatowy Urząd Pracy w Węgorzewie, Powiatowe Centrum Pomocy Rodzinie w Węgorzewie, Starostwo Powiatowe w Węgorzewie, Ośrodki pomocy społecznej, przedsiębiorcy, szkoły i jednostki oświatowe, organizacje pozarządowe,

Przykładowe wskaźniki realizacji celu:

- Liczba zorganizowanych spotkań przedsiębiorców i przedstawicieli sektora oświaty,
- Liczba zorganizowanych staży w przedsiębiorstwach,
- Liczba stworzonych programów współpracy szkół z przedsiębiorstwami,
- Liczba zorganizowanych spotkań przedsiębiorców z uczniami w szkołach,
- Liczba zorganizowanych targów pracy.

Okres realizacji celu: 2016-2023

### **6.3. Realizacja celu strategicznego: Wszechstronny rozwój dzieci i młodzieży**

## **WSZECHSTRONNY ROZWÓJ DZIECI I MŁODZIEŻY**

Cel szczegółowy nr 1:

### **Zwiększanie aktywności fizycznej dzieci i młodzieży**

Przykładowe sposoby realizacji celu:

- Organizacja dodatkowych zajęć szkolnych i pozaszkolnych podnoszących aktywność fizyczną dzieci i młodzieży,
- Organizacja zawodów sportowych,
- Organizacja festynów rodzinnych i innych wydarzeń sportowych,
- Dofinansowanie istniejących klubów sportowych,
- Organizacja konkursów wiedzy o sporcie.

Przykładowe podmioty realizujące cel:

Powiatowe Centrum Pomocy Rodzinie w Węgorzewie, Starostwo Powiatowe w Węgorzewie, Ośrodki pomocy społecznej, jednostki służby zdrowia, kluby i organizacje sportowe, szkoły, jednostki kulturalne i oświatowe, organizacje pozarządowe i kościelne.

Przykładowe wskaźniki realizacji celu:

- ▶ Liczba zorganizowanych dodatkowych zajęć szkolnych i pozaszkolnych podnoszących aktywność fizyczną dzieci i młodzieży,
- ▶ Liczba zorganizowanych zawodów sportowych,
- ▶ Liczba zorganizowanych festynów rodzinnych i innych wydarzeń sportowych,
- ▶ Liczba dofinansowanych istniejących klubów sportowych,
- ▶ Liczba zorganizowanych konkursów wiedzy o sporcie.

Okres realizacji celu: 2016-2023

Cel szczegółowy nr 2:

### **Profilaktyka uzależnień u dzieci i młodzieży**

Przykładowe sposoby realizacji celu:

- Opracowanie planu profilaktyki uzależnień u dzieci i młodzieży,
- Organizacja kampanii informacyjnych i profilaktycznych skierowanych do dzieci i młodzieży,
- Organizacja spotkań ze specjalistami w zakresie profilaktyki uzależnień w szkołach,
- Organizacja spotkań ze specjalistami w zakresie medycyny i zdrowego trybu życia,
- Organizacja wydarzeń i festynów promujących profilaktykę i zdrowy tryb życia.

Przykładowe podmioty realizujące cel:

Powiatowe Centrum Pomocy Rodzinie w Węgorzewie, Starostwo Powiatowe w Węgorzewie, Ośrodki pomocy społecznej, jednostki służby zdrowia, kluby i organizacje sportowe, szkoły, jednostki kulturalne i oświatowe, organizacje pozarządowe i kościelne.

Przykładowe wskaźniki realizacji celu:

- Liczba opracowanych planu profilaktyki uzależnień u dzieci i młodzieży,
- Liczba zorganizowanych kampanii informacyjnych i profilaktycznych skierowanych do dzieci i młodzieży,
- Liczba zorganizowanych spotkań ze specjalistami w zakresie profilaktyki uzależnień w szkołach,
- Liczba zorganizowanych spotkań ze specjalistami w zakresie medycyny i zdrowego trybu życia,
- Liczba zorganizowanych wydarzeń i festynów promujących profilaktykę i zdrowy tryb życia.

Okres realizacji celu: 2016-2023

Cel szczegółowy nr 3:

### **Rozwój wiedzy i umiejętności dzieci i młodzieży**



Przykładowe sposoby realizacji celu:

- Organizacja różnorodnych form zagospodarowania czasu wolnego dzieci i młodzieży,
- Organizacja zajęć pozalekcyjnych dla dzieci i młodzieży,
- Organizacja spotkań dla dzieci i młodzieży z naukowcami i animatorami,
- Promocja aktywnych postaw i osiągnięć dzieci i młodzieży,
- Organizacja konkursów wiedzy i umiejętności,
- Organizacja wycieczek dla dzieci i młodzieży do instytucji kulturalnych i naukowych.

Podmioty realizujące cel:

Powiatowe Centrum Pomocy Rodzinie w Węgorzewie, Starostwo Powiatowe w Węgorzewie, Ośrodki pomocy społecznej, jednostki służby zdrowia, kluby i organizacje sportowe, szkoły, jednostki kulturalne i oświatowe, organizacje pozarządowe i kościelne.

Przykładowe wskaźniki realizacji celu:

- Liczba przedsięwzięć w zakresie organizacji czasu wolnego dla dzieci i młodzieży,
- Liczba zorganizowanych zajęć pozalekcyjnych dla dzieci i młodzieży,
- Liczba zorganizowanych spotkań dla dzieci i młodzieży z naukowcami i animatorami,
- Liczba wypromowanych aktywnych postaw i osiągnięć dzieci i młodzieży,
- Liczba przeprowadzonych konkursów wiedzy i umiejętności,
- Liczba zorganizowanych wycieczek dla dzieci i młodzieży do instytucji kulturalnych i naukowych.

Okres realizacji celu: 2016-2023

Cel szczegółowy nr 4:

#### **Promocja pozytywnych zachowań i wzorców**

Przykładowe sposoby realizacji celu:

- ▶ Organizacja spotkań dzieci i młodzieży ze znanymi i rozpoznawalnymi postaciami,
- ▶ Organizacja wycieczek i kolonii przy współudziale znanych i rozpoznawalnych osób,
- ▶ Organizacja spotkań ze znanymi przedsiębiorcami,
- ▶ Organizacja wystaw i akcji promujących aktywne postawy i osiągnięcia dzieci i młodzieży, organizacja festynów rodzinnych,
- ▶ Działania na rzecz promocji aktywnych postaw i osiągnięć dzieci i młodzieży na szczeblu powiatowym, wojewódzkim, krajowym i międzynarodowym.

Podmioty realizujące cel:

Powiatowe Centrum Pomocy Rodzinie w Węgorzewie, Starostwo Powiatowe w Węgorzewie, Ośrodki pomocy społecznej, jednostki służby zdrowia, kluby i organizacje sportowe, szkoły, jednostki kulturalne i oświatowe, organizacje pozarządowe i kościelne,

Przykładowe wskaźniki realizacji celu:

- Liczba zorganizowanych spotkań dzieci i młodzieży ze znanymi i rozpoznawalnymi postaciami,
- Liczba zorganizowanych wycieczek i kolonii przy współudziale znanych i rozpoznawalnych osób,
- Liczba zorganizowanych spotkań ze znanymi przedsiębiorcami,
- Liczba zorganizowanych wystaw i akcji promujących aktywne postawy i osiągnięcia dzieci i młodzieży, liczba zorganizowanych festynów rodzinnych,
- Liczba podjętych działań na rzecz promocji aktywnych postaw i osiągnięć dzieci i młodzieży na szczeblu powiatowym, wojewódzkim, krajowym i międzynarodowym.

Okres realizacji celu: 2016-2023

Cel szczegółowy nr 5:

#### **Włączenie obywatelskie dzieci i młodzieży**

Przykładowe sposoby realizacji celu:

- ▶ Promocja działalności organizacji pozarządowych wśród dzieci i młodzieży,
- ▶ Organizacja spotkań i warsztatów z dziećmi i młodzieżą w zakresie włączenia obywatelskiego,
- ▶ Promocja idei wolontariatu młodzieżowego,
- ▶ Działania mające na celu integrację środowiska dzieci i młodzieży,
- ▶ Organizacja zajęć i warsztatów z zakresu przedsiębiorczości.

Podmioty realizujące cel:

Powiatowe Centrum Pomocy Rodzinie w Węgorzewie, Starostwo Powiatowe w Węgorzewie, Ośrodki pomocy społecznej, jednostki służby zdrowia, kluby i organizacje sportowe, szkoły, jednostki kulturalne i oświatowe, organizacje pozarządowe i kościelne,

Przykładowe wskaźniki realizacji celu:

- Liczba podjętych działań z zakresu promocji działalności organizacji pozarządowych wśród dzieci i młodzieży,
- Liczba zorganizowanych spotkań i warsztatów z dziećmi i młodzieżą w zakresie włączenia obywatelskiego,
- Liczba podjętych działań z zakresu promocji idei wolontariatu młodzieżowego,
- Liczba podjętych działań z zakresu mające na celu integrację środowiska dzieci i młodzieży,

- Liczba zorganizowanych zajęć i warsztatów z zakresu przedsiębiorczości.

Okres realizacji celu: 2016-2022

Cel szczegółowy nr 6:

#### **Animacja czasu wolnego dzieci i młodzieży**

Przykładowe sposoby realizacji celu:

- Organizacja czasu wolnego dzieci i młodzieży,
- Organizacja zajęć pozalekcyjnych dla dzieci i młodzieży,
- Organizacja zajęć i zawodów sportowych dla dzieci i młodzieży,
- Promocja aktywnych postaw i osiągnięć dzieci i młodzieży,
- Prowadzenie wymian młodzieżowych,
- Organizacja wycieczek dla dzieci i młodzieży do instytucji naukowych, kulturalnych i sportowych.

Podmioty realizujące cel:

Powiatowe Centrum Pomocy Rodzinie w Węgorzewie, Starostwo Powiatowe w Węgorzewie, Ośrodki pomocy społecznej, jednostki służby zdrowia, kluby i organizacje sportowe, szkoły, jednostki kulturalne i oświatowe, organizacje pozarządowe i kościelne,

Przykładowe wskaźniki realizacji celu:

- Liczba podjętych działań z zakresu organizacji czasu wolnego dla dzieci i młodzieży,
- Liczba zorganizowanych zajęć pozalekcyjnych dla dzieci i młodzieży,
- Liczba zorganizowanych zajęć i zawodów sportowych dla dzieci i młodzieży,
- Liczba podjętych działań promujących aktywne postawy i osiągnięcia dzieci i młodzieży,
- Liczba przeprowadzonych wymian młodzieżowych,
- Liczba zorganizowanych wycieczek dla dzieci i młodzieży do instytucji naukowych, kulturalnych i sportowych.

Okres realizacji celu: 2016-2023

#### **6.4. Realizacja celu strategicznego: Służba zdrowia i bezpieczeństwo**

### **SŁUŻBA ZDROWIA I BEZPIECZEŃSTWO**

Cel szczegółowy nr 1:

#### **Rozwój usług medycznych i rehabilitacyjnych**

Przykładowe sposoby realizacji celu:

- Budowa nowych ośrodków leczniczych i rehabilitacyjnych,
- Rozbudowa istniejących ośrodków medycznych,
- Organizacja szkoleń dla kadry służby zdrowia,
- Zwiększenie dostępu do usług specjalistycznych,
- Doposażanie jednostek służby zdrowia i jednostek ratowniczych.

Podmioty realizujące cel:

Powiatowe Centrum Pomocy Rodzinie w Węgorzewie, Starostwo Powiatowe w Węgorzewie, Ośrodki pomocy społecznej, szpitale, przychodnie lekarskie, pozostałe jednostki służby zdrowia, organizacje pozarządowe,

Przykładowe wskaźniki realizacji celu:

- Liczba zbudowanych nowych ośrodków,
- Liczba rozbudowanych ośrodków,
- Zwiększenie dostępu do usług specjalistycznych,
- Liczba szkoleń zorganizowanych dla kadry służby zdrowia,
- Liczba doposażonych jednostek służby zdrowia i jednostek ratowniczych.

Okres realizacji celu: 2016-2023

Cel szczegółowy nr 2:

### **Wsparcie systemu opieki paliatywnej**

Przykładowe sposoby realizacji celu:

- Budowa nowych zakładów opieki zdrowotnej, hospicjów,
- Rozbudowa istniejących ośrodków,
- Organizacja szkoleń dla kadry służby zdrowia,
- Stworzenie systemu usług w domu pacjenta,
- Zwiększenie dostępu do usług specjalistycznych.

Podmioty realizujące cel:

Powiatowe Centrum Pomocy Rodzinie w Węgorzewie, Starostwo Powiatowe w Węgorzewie, Ośrodki pomocy społecznej, szpitale, przychodnie lekarskie, pozostałe jednostki służby zdrowia, organizacje pozarządowe,

Przykładowe wskaźniki realizacji celu:

- Liczba zbudowanych nowych zoz-ów,
- Liczba rozbudowanych istniejących ośrodków,
- Liczba zorganizowanych szkoleń dla kadry służby zdrowia,
- Liczba stworzonych systemów usług w domu pacjenta,
- Liczba osób korzystających z usług specjalistycznych.

Okres realizacji celu: 2016-2023

Cel szczegółowy nr 3:

### **Poprawa bezpieczeństwa w powiecie, w tym bezpieczeństwa na wodzie**

Przykładowe sposoby realizacji celu:

- Organizacja kampanii informacyjnych dla dzieci i młodzieży,
- Organizacja spotkań dla dorosłych mieszkańców powiatu,
- Dopuszanie służb ratowniczych i porządkowych,
- Rozwój systemów bezpieczeństwa i szybkiego reagowania,
- Rozwój systemów ostrzegania przed niebezpieczeństwami,
- Realizacja programów prewencyjnych,
- Podnoszenie kwalifikacji przedstawicieli służb ratowniczych i porządkowych.

Przykładowe podmioty realizujące cel:

Powiatowe Centrum Pomocy Rodzinie w Węgorzewie, Starostwo Powiatowe w Węgorzewie, Ośrodki pomocy społecznej, Komenda Powiatowa Policji w Węgorzewie, Straż Pożarna, jednostki służby zdrowia, jednostki ratownicze i porządkowe, szkoły, organizacje pozarządowe i kościelne.

Przykładowe wskaźniki realizacji celu:

- Liczba zorganizowanych kampanii informacyjnych dla dzieci i młodzieży,
- Liczba zorganizowanych spotkań dla dorosłych mieszkańców powiatu,
- Liczba zakupionego sprzętu dla służb ratowniczych i porządkowych,
- Liczba utworzonych systemów bezpieczeństwa i szybkiego reagowania,
- Liczba utworzonych systemów ostrzegania przed niebezpieczeństwami,
- Liczba zrealizowanych programów prewencyjnych,
- Liczba podjętych działań w zakresie podnoszenia kwalifikacji przedstawicieli służb ratowniczych i porządkowych.

Okres realizacji celu: 2016-2023

## **6.5. Realizacja celu strategicznego: Wsparcie aktywności obywatelskiej**

### **WSPARCIE AKTYWNOŚCI OBYWATELSKIEJ**

Cel szczegółowy nr 1:

#### **Wspieranie inicjatyw oddolnych i pro-obywatelskich**

- Organizacja szkoleń z zakresu wpierania postaw pro-obywatelskich,
- Organizacja szkoleń z zakresu pozyskiwania funduszy na realizację inicjatyw oddolnych i pro-obywatelskich,
- Wspieranie powstawania i funkcjonowania oddolnych grup działania,
- Stworzenie systemu informacyjnego dla oddolnych grup działania,
- Wspieranie procesu bieżącego rozwoju i integracji oddolnych grup działania.

Podmioty realizujące cel:

Powiatowe Centrum Pomocy Rodzinie w Węgorzewie, Starostwo Powiatowe w Węgorzewie, Ośrodki pomocy społecznej, Powiatowy Urząd Pracy w Węgorzewie, jednostki służby zdrowia, szkoły, jednostki kulturalne i oświatowe, organizacje pozarządowe i kościelne.

Przykładowe wskaźniki realizacji celu:

- Liczba zorganizowanych szkoleń z zakresu wpierania postaw pro-obywatelskich,
- Liczba zorganizowanych szkoleń z zakresu pozyskiwania funduszy na realizację inicjatyw oddolnych i pro-obywatelskich,
- Liczba podjętych działań w zakresie powstawania i funkcjonowania oddolnych grup działania,
- Liczba stworzonych systemów informacyjnych dla oddolnych grup działania,
- Liczba podjętych działań w zakresie bieżącego rozwoju i integracji oddolnych grup działania.

Okres realizacji celu: 2016-2023

Cel szczegółowy nr 2:

### **Wspieranie rozwoju organizacji pozarządowych**

Przykładowe sposoby realizacji celu:

- Organizacja szkoleń i innych działań podnoszących kompetencje członków organizacji pozarządowych,
- Organizowanie inicjatyw integrujących organizacje pozarządowe,
- Organizacja wydarzeń promujących działalność organizacji pozarządowych,
- Wsparcie rozwoju infrastruktury niezbędnej dla działalności organizacji pozarządowych,
- Działania promujące dobre praktyki,
- Zakup sprzętu niezbędnego dla działalności organizacji pozarządowych,
- Wspieranie współpracy w ramach partnerstw międzysektorowych.

Podmioty realizujące cel:

Powiatowe Centrum Pomocy Rodzinie w Węgorzewie, Starostwo Powiatowe w Węgorzewie, Ośrodki pomocy społecznej, Powiatowy Urząd Pracy w Węgorzewie, jednostki służby zdrowia, szkoły, jednostki kulturalne i oświatowe, organizacje pozarządowe i kościelne.

Przykładowe wskaźniki realizacji celu:

- Liczba zorganizowanych szkoleń i innych działań podnoszących kompetencje członków organizacji pozarządowych,
- Liczba zorganizowanych inicjatyw integrujących organizacje pozarządowe,
- Liczba zorganizowanych wydarzeń promujących działalność organizacji pozarządowych,
- Liczba podjętych działań w zakresie rozwoju infrastruktury niezbędnej dla działalności organizacji pozarządowych,
- Liczba podjętych działań promujących dobre praktyki,
- Liczba zakupionego sprzętu niezbędnego dla działalności organizacji pozarządowych,
- Liczba podpisanych listów intencyjnych o współpracy.

Okres realizacji celu: 2016-2023

Cel szczegółowy nr 3:

### **Integracja społeczności powiatu**

Przykładowe sposoby realizacji celu:

- Realizacja projektów włączających lokalną społeczność w życie powiatu,
- Organizacja cyklicznych wydarzeń kulturalnych,
- Organizacja cyklicznych wydarzeń społecznych,
- Rozwój współpracy pomiędzy poszczególnymi sołectwami,
- Realizacja działań i projektów wzmacniających więzi terytorialne.

Podmioty realizujące cel:

Powiatowe Centrum Pomocy Rodzinie w Węgorzewie, Starostwo Powiatowe w Węgorzewie, Ośrodki pomocy społecznej, Powiatowy Urząd Pracy w Węgorzewie, jednostki służby zdrowia, szkoły, jednostki kulturalne i oświatowe, organizacje pozarządowe i kościelne

Przykładowe wskaźniki realizacji celu:

- Liczba zrealizowanych projektów włączających lokalną społeczność w życie powiatu,
- Liczba zorganizowanych cyklicznych wydarzeń kulturalnych,
- Liczba zorganizowanych cyklicznych wydarzeń społecznych,
- Liczba podjętych działań w zakresie współpracy pomiędzy poszczególnymi sołectwami,
- Liczba zrealizowanych działań i projektów wzmacniających więzi terytorialne.

Okres realizacji celu: 2016-2023

Cel szczegółowy nr 4:

### **Rozwój idei wolontariatu**

Przykładowe sposoby realizacji celu:

- Organizacja spotkań promujących ideę wolontariatu,
- Współpraca z organizacjami propagującymi wolontariat,
- Organizacja wydarzeń z udziałem aktywnych wolontariuszy.

Podmioty realizujące cel:

Powiatowe Centrum Pomocy Rodzinie w Węgorzewie, Starostwo Powiatowe w Węgorzewie, Ośrodki pomocy społecznej, Powiatowy Urząd Pracy w Węgorzewie, jednostki służby zdrowia, szkoły, jednostki kulturalne i oświatowe, organizacje pozarządowe i kościelne

Przykładowe realizacji celu:

- Liczba zorganizowanych spotkań promujących ideę wolontariatu,
- Liczba podpisanych listów intencyjnych z organizacjami promującymi wolontariat,
- Liczba zorganizowanych wydarzeń z udziałem aktywnych wolontariuszy.

Okres realizacji celu: 2016-2023

## **7. MONITORING I EWALUACJA STRATEGII**

Organem odpowiedzialnym za wdrażanie Strategii Rozwiązywania Problemów Społecznych powiatu węgorzewskiego na lata 2016 – 2023 jest Powiatowe Centrum Pomocy Rodzinie w Węgorzewie, które w ramach swoich kompetencji może przekazać realizowanie Strategii innym instytucjom. Monitoring i ewaluacja Strategii również należy do obowiązków Powiatowego Centrum Pomocy Rodzinie w Węgorzewie,

Głównym zadaniem wynikającym z procesu ewaluacji i monitoringu ma być odpowiedź na pytanie: Czy, a jeśli tak, to w jakim stopniu została zrealizowana wizja pomocy społecznej w powiecie węgorzewskim zawarta w niniejszym dokumencie.

Prowadzony monitoring i ewaluacja Strategii dadzą możliwość kontrolowania działań podejmowanych w zakresie polityki społecznej w powiecie węgorzewskim. Zebrane dzięki nim dane pozwolą również na skuteczniejsze planowanie przyszłych przedsięwzięć.

## **8. ŹRÓDŁA FINANSOWANIA STRATEGII**

Finansowanie Strategii będzie odbywało się w ramach ustawowych i statutowych działań Powiatowego Centrum Pomocy Rodzinie, działań służbowych pracowników i uczestniczących podmiotów/jednostek. Realizacja Strategii nie nakłada konieczności wyasygnowania dodatkowych nakładów finansowych, ale dopuszcza dodatkowe finansowanie z budżetu własnego samorządu i źródeł zewnętrznych.

