

**Uchwała Nr 31/2011**  
**Zarządu Powiatu Węgorzewskiego**  
**z dnia 18 kwietnia 2011 r.**  
**w sprawie przyjęcia bilansów za 2010 rok**

Na podstawie art. 53 ust 1 ustawy z dnia 29 września 1994 roku o rachunkowości (Dz.U. z 2002 r. Nr 76, poz. 694, z 2003 r. Nr 60, poz. 535, Nr 124, poz. 1152, Nr 139, poz. 1324, Nr 229, poz. 2276, z 2004 r. Nr 96, poz. 959, Nr 145, poz. 1535, Nr 146, poz. 1546, Nr 213, poz. 2155, z 2005 r. Nr 10, poz. 66, Nr 184, poz. 1539, Nr 267, poz. 2252, z 2006 r. Nr 157, poz. 1119, Nr 208, poz. 1540), oraz art. 61 ust. 1 ustawy z dnia 5 czerwca 1998 r. o samorządzie powiatowym (Dz. U. z 2001 r. Nr 142, poz. 1592 z późn. zm.)

**Zarząd Powiatu uchwala co następuje:**

**§ 1**


1. Przyjmuje się bilans z wykonania budżetu Powiatu Węgorzewskiego.
2. Bilans stanowi załącznik Nr 1 do niniejszej uchwały

**§ 2**

1. Przyjmuje się bilans zbiorczy jednostek budżetowych i zakładów budżetowych wraz ze zbiorczym rachunkiem zysków i strat jednostek budżetowych i zakładów budżetowych oraz zbiorczym zestawieniem zmian w funduszu jednostek budżetowych i zakładów budżetowych Powiatu Węgorzewskiego.
2. Bilans stanowi załącznik Nr 2 do niniejszej uchwały

**§ 3**

Uchwała wchodzi w życie z dniem podjęcia.



STAROSTA  
*Halina Faj*  
Halina Faj

Nazwa i adres jednostki sprawozdawczej Powiat Węgorzewski 11-600 Węgorzewo ul. 3-go Maja 17b	<b>BILANS</b> z wykonania budżetu państwa, jednostki samorządu terytorialnego  sporządzony na dzień :  <b>31-12-2010</b>	Adresat: Regionalna Izba Obrachunkowa Al. M.J. Piłsudskiego 7/9 Olsztyn
		Wysłać bez pisma przewodniego
Numer identyfikacyjny REGON <b>511433210</b>		

Aktywa	Stan na początek roku	Stan na koniec roku	Pasywa	Stan na początek roku	Stan na koniec roku
1	2	3	4	5	6
I. Środki pieniężne	2.266.455,50	2.892.925,73	I. Zobowiązania	13.086.518,02	15.286.375,55
1. Środki pieniężne	2.266.455,50	2.892.925,73	1. Zobowiązania finansowe	13.076.731,47	15.286.372,55
1.1. Środki pieniężne budżetu	2.260.090,62	2.889.490,44	1.1. Krótkoterminowe (do 12 miesięcy)	0,00	0,00
1.2. Środki pieniężne funduszy pomocowych	6.364,88	3.435,29	1.2. Długoterminowe (powyżej 12 miesięcy)	13.076.731,47	15.286.372,55
1.3. Pozostałe środki pieniężne	0,00	0,00	2. Zobowiązania wobec budżetów	9.784,55	0,00
II. Należności i rozliczenia	56.224,39	69.815,65	3. Pozostałe zobowiązania	2,00	3,00
1. Należności finansowe	0,00	0,00	II. Aktywa netto budżetu	-11.445.791,13	-13.064.376,17
1.1. Krótkoterminowe (do 12 miesięcy)	0,00	0,00	1. Nadwyżka (+) lub niedobór (-) wykonania budżetu	-909.462,23	-1.174.885,04
1.2. Długoterminowe (powyżej 12 miesięcy)	0,00	0,00	1.1. Nadwyżka budżetu (+)	0,00	0,00
2. Należności od budżetów	52.810,66	64.534,71	1.2. Niedobór budżetu (-)	-909.462,23	-1.174.885,04
3. Pozostałe należności i rozliczenia	3.413,73	5.280,94	1.3. Niewykonane wydatki (-)	0,00	0,00
			1.4. Wynik na funduszach pomocowych (+,-)	0,00	0,00
			2. Wynik na operacjach niekasowych (+,-)	0,00	0,00
			3. Rezerwa na niewygasające wydatki	443.700,00	0,00

1	2	3	4	5	6
			4. Fundusze pomocowe (bez pozycji 1.4)	0,00	0,00
			5. Środki z prywatyzacji	0,00	0,00
			6. Skumulowana nadwyżka lub niedobór na zasobach budżetu (+,-)	-10.980.028,90	-11.889.491,13
III. Inne aktywa	0,00	0,00	III. Inne pasywa	681.953,00	740.742,00
Suma aktywów	2.322.679,89	2.962.741,38	Suma pasywów	2.322.679,89	2.962.741,38

SKARBNIK POWIATU  
*Andrzej Wasilcowski*  
 Andrzej Wasilcowski


Główny księgowy budżetu państwa, Skarbnik

2011-03-21

Rok, miesiąc, dzień

STAROSTA  
*Halina Flaj*  
 Halina Flaj  
 WICESTAROSTA  
*Krzysztof Kotaszewski*  
 Krzysztof Kotaszewski  
*Anna Kowalska*  
 Anna Kowalska  
*Teresa Pehul*  
 Teresa Pehul  
*Grażyna Gembak*  
 Grażyna Gembak

Minister, członkowie zarządu

Nazwa i adres jednostki sprawozdawczej <b>Powiat Węgorzewski</b> ul.3-go Maja 17b 11-600 Węgorzewo	<b>BILANS</b> jednostki budżetowej	Adresat: Regionalna Izba Obrachunkowa w Olsztynie
		Wysłać bez pisma przewodniego DFD1901D79D7B243 
Numer identyfikacyjny REGON <b>511433210</b>	sporządzony na dzień <b>31-12-2010 r.</b>	

AKTYWA	Stan na początek roku	Stan na koniec roku	PASYWA	Stan na początek roku	Stan na koniec roku
A Aktywa trwałe	37 321 796,37	46 049 145,27	A Fundusz	36 361 180,82	44 667 459,84
A.I Wartości niematerialne i prawne	19 544,06	12 562,52	A.I Fundusz jednostki	59 536 695,77	70 031 188,96
A.II Rzeczowe aktywa trwałe	37 302 252,31	46 036 582,75	A.II Wynik finansowy netto	-23 175 514,95	-25 363 729,12
A.II.1 Środki trwałe	30 477 837,09	44 102 707,27	A.II.1.1 Zysk netto (+)	0,00	0,00
A.II.1.1 Grunty	783 863,00	752 963,00	A.II.1.2 Strata netto (-)	-23 175 514,95	-25 363 729,12
A.II.1.2 Budynki, lokale i obiekty inżynierii lądowej i wodnej	27 334 460,70	41 811 217,84	A.III Nadwyżka środków obrotowych (-)	0,00	0,00
A.II.1.3 Urządzenia techniczne i maszyny	682 815,71	425 970,52	A.IV Odpisy z wyniku finansowego (-)	0,00	0,00
A.II.1.4 Środki transportu	1 269 783,38	768 598,04	A.V Fundusz mienia zlikwidowanych jednostek	0,00	0,00
A.II.1.5 Inne środki trwałe	406 914,30	343 957,87	A.VI Inne	0,00	0,00
A.II.2 Inwestycje rozpoczęte (środki trwałe w budowie)	6 824 415,22	1 933 875,48	B Fundusz celowe	205 323,90	0,00
A.II.3 Środki przekazane na poczet inwestycji	0,00	0,00	B.1.1 Terenowy Fundusz Ochrony Gruntów Rolnych	0,00	0,00
A.III Należności długoterminowe	0,00	0,00	B.1.2 Wojewódzki Fundusz Gospodarki Zasobem Geodezyjnym i Kartograficznym	0,00	0,00
A.IV Długoterminowe aktywa finansowe	0,00	0,00	B.1.3 Fundusz Socjalny Wsi	0,00	0,00
A.IV.1.1 Akcje i udziały	0,00	0,00	B.1.4 Powiatowy Fundusz Gospodarki Zasobem Geodezyjnym i Kartograficznym	201 810,58	0,00
A.IV.1.2 Papiery wartościowe długoterminowe	0,00	0,00	B.1.5 Gminny Fundusz Gospodarki Zasobem Geodezyjnym i Kartograficznym	0,00	0,00
A.IV.1.3 Inne długoterminowe aktywa finansowe	0,00	0,00	B.1.6 Powiatowy Fundusz Ochrony Środowiska i Gospodarki Wodnej	3 513,32	0,00
A.V Wartość mienia zlikwidowanych jednostek	0,00	0,00	B.1.7 Gminny Fundusz Ochrony Środowiska i Gospodarki Wodnej	0,00	0,00

SKARBNIK POWIATU

Andrzej Wesołowski

(główny księgowy)

2011-03-31

(rok, miesiąc, dzień)

STAROSTA

Abdullah Faj

(kierownik jednostki)

B Aktywa obrotowe	6 170 502,15	6 071 663,25	C Zobowiązania długoterminowe	0,00	0,00
B.I Zapasy	262 180,37	194 477,14	D Zobowiązania krótkoterminowe i fundusze specjalne	6 925 793,80	7 393 247,93
B.I.1.1 Materiały	262 180,37	194 477,14	D.I Zobowiązania krótkoterminowe	6 375 362,86	6 827 073,37
B.I.1.2 Półprodukty i produkty w toku	0,00	0,00	D.I.1.1 Zobowiązania z tytułu dostaw i usług	109 185,16	198 207,04
B.I.1.3 Produkty gotowe	0,00	0,00	D.I.1.2 Zobowiązania według budżetów	48 062,00	47 744,85
B.I.1.4 Towary	0,00	0,00	D.I.1.3 Zobowiązania z tytułu ubezpieczeń społecznych	315 739,49	404 437,58
B.II Należności krótkoterminowe	559 651,18	593 479,65	D.I.1.4 Zobowiązania z tytułu wynagrodzeń	1 004 768,67	1 059 306,57
B.II.1.1 Należności z tytułu dostaw i usług	94 020,92	115 007,38	D.I.1.5 Pozostałe zobowiązania	9 286,95	548,57
B.II.1.2 Należności od budżetów	0,00	0,00	D.I.1.6 Sumy obce (depozytowe, zabezpieczenie wykonania umów)	4 884 906,86	5 111 676,87
B.II.1.3 Należności z tytułu ubezpieczeń społecznych	54 707,68	46 930,43	D.I.1.7 Rozliczenia z tytułu środków na wydatki budżetowe i z tytułu dochodów budżetowych	3 413,73	5 151,89
B.II.1.4 Pozostałe należności	410 922,58	431 541,84	D.I.1.8 Rezerwy na zobowiązania	0,00	0,00
B.II.1.5 Rozliczenia z tytułu środków na wydatki budżetowe i z tytułu dochodów budżetowych	0,00	0,00	D.II Fundusze specjalne	550 430,94	566 174,56
B.III Środki pieniężne	5 343 332,66	5 283 706,46	D.II.1.1 Zakładowy fundusz świadczeń socjalnych	550 430,94	566 174,56
B.III.1.1 Środki pieniężne w kasie	0,00	0,00	D.II.1.2 Inne fundusze	0,00	0,00
B.III.1.2 Środki pieniężne na rachunkach bankowych	5 343 332,66	5 283 706,46	E Rozliczenia międzyokresowe	0,00	60 300,00
B.III.1.3 Inne środki pieniężne	0,00	0,00	E.I Rozliczenia międzyokresowe przychodów	0,00	60 300,00
B.IV Krótkoterminowe papiery wartościowe	0,00	0,00	E.II Inne rozliczenia międzyokresowe	0,00	0,00
B.V Rozliczenia międzyokresowe	5 337,94	0,00	F Inne pasywa	0,00	0,00
C Inne aktywa	0,00	199,25			
<b>Suma aktywów</b>	<b>43 492 298,52</b>	<b>52 121 007,77</b>	<b>Suma pasywów</b>	<b>43 492 298,52</b>	<b>52 121 007,77</b>

A. Objasnienie - wykazane w bilansie wartości aktywów trwałych i obrotowych są pomniejszone odpowiednio o umorzenie i odpisy aktualizujące.

B. Informacje uzupełniające istotne dla rzetelności i przejrzystości sytuacji finansowej i majątkowej:

SKARBNIK POWIATU


*Andrzej Wójcicki*  
(główny księgowy)

2011-03-31

(rok, miesiąc, dzień)

STAROSTA

*Wiktoria Faj*  
(kierownik jednostki)

Nazwa i adres jednostki sprawozdawczej  Powiat Węgorzewski ul.3-go Maja 17b  11-600 Węgorzewo  Numer identyfikacyjny REGON  <b>511433210</b>	<b>BILANS</b> zakładu budżetowego        <b>sporządzony</b> <b>na dzień 31-12-2010 r.</b>	Adresat:  Regionalna Izba Obrachunkowa w Olsztynie
		Wysłać bez pisma przewodniego  7C67500CBBFD5AF4 

AKTYWA	Stan na początek roku	Stan na koniec roku	PASYWA	Stan na początek roku	Stan na koniec roku
A Aktywa trwałe	0,00	1 113 556,76	A Fundusz	0,00	1 082 997,04
A.I Wartości niematerialne i prawne	0,00	0,00	A.I Fundusz jednostki	0,00	1 098 663,11
A.II Rzeczowe aktywa trwałe	0,00	1 113 556,76	A.II Wynik finansowy netto	0,00	-15 666,07
A.II.1 Środki trwałe	0,00	1 113 556,76	A.II.1.1 Zysk netto (+)	0,00	0,00
A.II.1.1 Grunty	0,00	110 450,00	A.II.1.2 Strata netto (-)	0,00	-15 666,07
A.II.1.2 Budynki, lokale i obiekty inżynierii lądowej i wodnej	0,00	713 647,51	A.III Nadwyżka środków obrotowych (-)	0,00	0,00
A.II.1.3 Urządzenia techniczne i maszyny	0,00	150 530,52	A.IV Odpisy z wyniku finansowego (-)	0,00	0,00
A.II.1.4 Środki transportu	0,00	138 928,73	A.V Fundusz mienia zlikwidowanych jednostek	0,00	0,00
A.II.1.5 Inne środki trwałe	0,00	0,00	A.VI Inne	0,00	0,00
A.II.2 Inwestycje rozpoczęte (środki trwałe w budowie)	0,00	0,00	B Fundusz celowe	0,00	0,00
A.II.3 Środki przekazane na poczet inwestycji	0,00	0,00	B.1.1 Terenowy Fundusz Ochrony Gruntów Rolnych	0,00	0,00
A.III Należności długoterminowe	0,00	0,00	B.1.2 Wojewódzki Fundusz Gospodarki Zasobem Geodezyjnym i Kartograficznym	0,00	0,00
A.IV Długoterminowe aktywa finansowe	0,00	0,00	B.1.3 Fundusz Socjalny Wsi	0,00	0,00
A.IV.1.1 Akcje i udziały	0,00	0,00	B.1.4 Powiatowy Fundusz Gospodarki Zasobem Geodezyjnym i Kartograficznym	0,00	0,00
A.IV.1.2 Papiery wartościowe długoterminowe	0,00	0,00	B.1.5 Gminny Fundusz Gospodarki Zasobem Geodezyjnym i Kartograficznym	0,00	0,00
A.IV.1.3 Inne długoterminowe aktywa finansowe	0,00	0,00	B.1.6 Powiatowy Fundusz Ochrony Środowiska i Gospodarki Wodnej	0,00	0,00
A.V Wartość mienia zlikwidowanych jednostek	0,00	0,00	B.1.7 Gminny Fundusz Ochrony Środowiska i Gospodarki Wodnej	0,00	0,00

SKARBNIK POWIATU  
*[Signature]*  
Anarzet Węgorzewski  
(główny księgowy)

BeSTia

2011-03-31

(rok, miesiąc, dzień)

7C67500CBBFD5AF4

STAROSTA

*[Signature]*  
(kierownik jednostki)

B Aktywa obrotowe	0,00	190 601,95	C Zobowiązania długoterminowe	0,00	0,00
B.I Zapasy	0,00	24 188,00	D Zobowiązania krótkoterminowe i fundusze specjalne	0,00	219 664,23
B.I.1.1 Materiały	0,00	24 188,00	D.I Zobowiązania krótkoterminowe	0,00	219 502,89
B.I.1.2 Półprodukty i produkty w toku	0,00	0,00	D.I.1.1 Zobowiązania z tytułu dostaw i usług	0,00	176 563,02
B.I.1.3 Produkty gotowe	0,00	0,00	D.I.1.2 Zobowiązania według budżetów	0,00	0,00
B.I.1.4 Towary	0,00	0,00	D.I.1.3 Zobowiązania z tytułu ubezpieczeń społecznych	0,00	178,44
B.II Należności krótkoterminowe	0,00	44 652,11	D.I.1.4 Zobowiązania z tytułu wynagrodzeń	0,00	0,00
B.II.1.1 Należności z tytułu dostaw i usług	0,00	0,00	D.I.1.5 Pozostałe zobowiązania	0,00	42 761,43
B.II.1.2 Należności od budżetów	0,00	0,00	D.I.1.6 Sumy obce (depozytowe, zabezpieczenie wykonania umów)	0,00	0,00
B.II.1.3 Należności z tytułu ubezpieczeń społecznych	0,00	44 652,11	D.I.1.7 Rozliczenia z tytułu środków na wydatki budżetowe i z tytułu dochodów budżetowych	0,00	0,00
B.II.1.4 Pozostałe należności	0,00	0,00	D.I.1.8 Rezerwy na zobowiązania	0,00	0,00
B.II.1.5 Rozliczenia z tytułu środków na wydatki budżetowe i z tytułu dochodów budżetowych	0,00	0,00	D.II Fundusze specjalne	0,00	161,34
B.III Środki pieniężne	0,00	109 012,08	D.II.1.1 Zakładowy fundusz świadczeń socjalnych	0,00	0,00
B.III.1.1 Środki pieniężne w kasie	0,00	0,00	D.II.1.2 Inne fundusze	0,00	161,34
B.III.1.2 Środki pieniężne na rachunkach bankowych	0,00	109 012,08	E Rozliczenia międzyokresowe	0,00	1 497,44
B.III.1.3 Inne środki pieniężne	0,00	0,00	E.I Rozliczenia międzyokresowe przychodów	0,00	0,00
B.IV Krótkoterminowe papiery wartościowe	0,00	0,00	E.II Inne rozliczenia międzyokresowe	0,00	1 497,44
B.V Rozliczenia międzyokresowe	0,00	12 749,76	F Inne pasywa	0,00	0,00
C Inne aktywa	0,00	0,00			
<b>Suma aktywów</b>	<b>0,00</b>	<b>1 304 158,71</b>	<b>Suma pasywów</b>	<b>0,00</b>	<b>1 304 158,71</b>

A. Objąsnienie - wykazane w bilansie wartości aktywów trwałych i obrotowych są pomniejszone odpowiednio o umorzenie i odpisy aktualizujące.

B. Informacje uzupełniające istotne dla rzetelności i przejrzystości sytuacji finansowej i majątkowej:

STAROSTA POWIATU  
*[Podpis]*  
 Andrzej Wasilowski

(główny księgowy)

BeSTia


2011-03-31


(rok, miesiąc, dzień)

7C67500CBBFD5AF4

STAROSTA

*[Podpis]* / Faj  
 (kierownik jednostki)


Nazwa i adres jednostki sprawozdawczej Powiat Węgorzewski ul. 3-go Maja 17b 11-600 Węgorzewo	Rachunek zysków i strat jednostki (wariant porównawczy) Sprawozdanie łączne jednostek budżetowych sporządzony na na dzień 31-12-2010 r.	Adresat: Regionalna Izba Obrachunkowa w Olsztynie	
Numer identyfikacyjny REGON 511433210		Wysłać bez pisma przewodniego 6B9EEAF6BD9460DC 	
		Stan na koniec roku poprzedniego	Stan na koniec roku bieżącego
<b>A. Przychody netto ze sprzedaży i zrównane z nimi, w tym:</b>	31 782 772,56	36 395 846,70	
I. Przychody netto ze sprzedaży produktów	224 020,41	465 644,98	
1. w tym: dotacje zaliczane do przychodów (podmiotowe, przedmiotowe, na pierwsze wyposażenie w środki obrotowe)	0,00	0,00	
II. Zmiana stanu produktów (zwiększenia - wartość dodatnia, zmniejszenie - wartość ujemna)	0,00	0,00	
III. Koszt wytworzenia produktów na własne potrzeby jednostki	0,00	0,00	
IV. Przychody netto ze sprzedaży towarów i materiałów	0,00	0,00	
V. Pozostałe dochody budżetowe	31 558 752,15	35 930 201,72	
<b>B. Koszty działalności operacyjnej</b>	28 551 833,71	31 035 255,28	
I. Amortyzacja	1 800 312,50	1 839 504,69	
II. Zużycie materiałów i energii	3 335 650,88	3 271 135,56	
III. Usługi obce	2 353 466,90	2 876 678,90	
IV. Podatki i opłaty	71 330,20	84 678,86	
V. Wynagrodzenia	14 323 395,92	15 161 732,79	
VI. Ubezpieczenia społeczne i inne świadczenia dla pracowników	2 955 853,88	3 179 441,86	
VII. Pozostałe koszty rodzajowe	2 771 379,28	1 510 046,59	
VIII. Wartość sprzedanych towarów i materiałów	0,00	0,00	
IX. Udzielone dotacje	142 500,00	1 371 011,59	
X. Inne świadczenia finansowane z budżetu	723 665,29	1 732 392,94	
XI. Pozostałe obciążenia	74 278,86	8 631,50	
<b>C. Zysk (strata) ze sprzedaży (A - B)</b>	3 230 938,85	5 360 591,42	
<b>D. Pozostałe przychody operacyjne</b>	2 271 499,26	1 973 545,72	
I. Zysk ze zbycia niefinansowych aktywów trwałych	0,00	0,00	
II. Dotacje	0,00	0,00	
III. Pokrycie amortyzacji	1 792 362,25	1 823 921,02	
IV. Inne przychody operacyjne	479 137,01	149 624,70	

SPRAWOZDAWCA  
  
 Andrzej Węgorzewski  
 (główny księgowy)

2011-03-31

(rok, miesiąc, dzień)

STAROSTA

  
 Andrzej Faj  
 (kierownik jednostki)



<b>E.</b>	<b>Pozostałe koszty operacyjne</b>	72 210,50	20 003,57
I.	Koszty inwestycji finansowanych ze środków własnych zakładów budżetowych i dochodów własnych jednostek budżetowych	6 500,00	15 490,29
II.	Pozostałe koszty operacyjne	65 710,50	4 513,28
<b>F.</b>	<b>Zysk (strata) z działalności operacyjnej (C + D - E)</b>	5 430 227,61	7 314 133,57
<b>G.</b>	<b>Przychody finansowe</b>	2 573 927,06	2 531 606,70
I.	Dywidendy i udziały w zyskach	0,00	0,00
II.	Odsetki	128 803,89	76 152,27
III.	Inne	2 445 123,17	2 455 454,43
<b>H.</b>	<b>Koszty finansowe</b>	606 481,63	589 906,36
I.	Odsetki	606 481,63	587 265,52
II.	Inne	0,00	2 640,84
<b>I.</b>	<b>Zysk (strata) z działalności gospodarczej (F + G - H)</b>	7 397 673,04	9 255 833,91
<b>J.</b>	<b>Wynik zdarzeń nadzwyczajnych (J.I. - J.II.)</b>	-4 650 602,52	-5 515 972,67
I.	Zyski nadzwyczajne	0,00	0,00
II.	Straty nadzwyczajne	4 650 602,52	5 515 972,67
<b>K.</b>	<b>Zysk (strata) brutto (I +- J)</b>	2 747 070,52	3 739 861,24
<b>L.</b>	<b>Podatek dochodowy</b>	0,00	0,00
<b>M.</b>	<b>Pozostałe obowiązkowe zmniejszenia zysku (zwiększenia straty) oraz nadwyżki środków obrotowych</b>	0,00	0,00
<b>N.</b>	<b>Zysk (strata) netto (K - L - M)</b>	2 747 070,52	3 739 861,24

STAROSTA GMINY  
*Andrzej Wasilewski*  
 Andrzej Wasilewski

(główny księgowy)

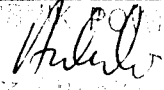
2011-03-31

(rok, miesiąc, dzień)

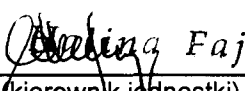
STAROSTA  
*Halina Faj*  
 Halina Faj

(kierownik jednostki)

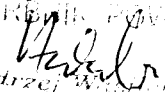
Nazwa i adres jednostki sprawozdawczej Powiat Węgorzewski ul.3-go Maja 17b 11-600 Węgorzewo	Rachunek zysków i strat jednostki (wariant porównawczy) Sprawozdanie łączne zakładów budżetowych sporządzony na na dzień 31-12-2010 r.	Adresat: Regionalna Izba Obrachunkowa w Olsztynie	
Numer identyfikacyjny REGON 511433210		Wysłać bez pisma przewodniego B395C58F07FBC5D4 	
		Stan na koniec roku poprzedniego	Stan na koniec roku bieżącego
<b>A. Przychody netto ze sprzedaży i zrównane z nimi, w tym:</b>	0,00	688 763,44	
I. Przychody netto ze sprzedaży produktów	0,00	688 763,44	
1. w tym: dotacje zaliczane do przychodów (podmiotowe, przedmiotowe, na pierwsze wyposażenie w środki obrotowe)	0,00	0,00	
II. Zmiana stanu produktów (zwiększenia - wartość dodatnia, zmniejszenie - wartość ujemna)	0,00	0,00	
III. Koszt wytworzenia produktów na własne potrzeby jednostki	0,00	0,00	
IV. Przychody netto ze sprzedaży towarów i materiałów	0,00	0,00	
V. Pozostałe dochody budżetowe	0,00	0,00	
<b>B. Koszty działalności operacyjnej</b>	0,00	1 058 615,63	
I. Amortyzacja	0,00	32 411,27	
II. Zużycie materiałów i energii	0,00	381 868,90	
III. Usługi obce	0,00	280 354,92	
IV. Podatki i opłaty	0,00	5 867,08	
V. Wynagrodzenia	0,00	287 613,92	
VI. Ubezpieczenia społeczne i inne świadczenia dla pracowników	0,00	68 667,03	
VII. Pozostałe koszty rodzajowe	0,00	1 832,51	
VIII. Wartość sprzedanych towarów i materiałów	0,00	0,00	
IX. Udzielone dotacje	0,00	0,00	
X. Inne świadczenia finansowane z budżetu	0,00	0,00	
XI. Pozostałe obciążenia	0,00	0,00	
<b>C. Zysk (strata) ze sprzedaży (A - B)</b>	0,00	-369 852,19	
<b>D. Pozostałe przychody operacyjne</b>	0,00	356 036,10	
I. Zysk ze zbycia niefinansowych aktywów trwałych	0,00	0,00	
II. Dotacje	0,00	200 000,00	
III. Pokrycie amortyzacji	0,00	0,00	
IV. Inne przychody operacyjne	0,00	156 036,10	

SKARBNIK POWIATU  
  
Andrzej Węgorzewski  
(główny księgowy)

2011-03-31  
(rok, miesiąc, dzień)  
B395C58F07FBC5D4

STAKOSTA  
  
Andrzej Faj  
(kierownik jednostki)


<b>E.</b>	<b>Pozostałe koszty operacyjne</b>	0,00	1 300,55
I.	Koszty inwestycji finansowanych ze środków własnych zakładów budżetowych i dochodów własnych jednostek budżetowych	0,00	0,00
II.	Pozostałe koszty operacyjne	0,00	1 300,55
<b>F.</b>	<b>Zysk (strata) z działalności operacyjnej (C + D - E)</b>	0,00	-15 116,64
<b>G.</b>	<b>Przychody finansowe</b>	0,00	2 183,57
I.	Dywidendy i udziały w zyskach	0,00	0,00
II.	Odsetki	0,00	2 183,57
III.	Inne	0,00	0,00
<b>H.</b>	<b>Koszty finansowe</b>	0,00	0,00
I.	Odsetki	0,00	0,00
II.	Inne	0,00	0,00
<b>I.</b>	<b>Zysk (strata) z działalności gospodarczej (F + G - H)</b>	0,00	-12 933,07
<b>J.</b>	<b>Wynik zdarzeń nadzwyczajnych (J.I. - J.II.)</b>	0,00	0,00
I.	Zyski nadzwyczajne	0,00	0,00
II.	Straty nadzwyczajne	0,00	0,00
<b>K.</b>	<b>Zysk (strata) brutto (I +- J)</b>	0,00	-12 933,07
<b>L.</b>	<b>Podatek dochodowy</b>	0,00	2 733,00
<b>M.</b>	<b>Pozostałe obowiązkowe zmniejszenia zysku (zwiększenia straty) oraz nadwyżki środków obrotowych</b>	0,00	0,00
<b>N.</b>	<b>Zysk (strata) netto (K - L - M)</b>	0,00	-15 666,07


STAROSTA POWIATU  
  
 Andrzej Winiarski

(główny księgowy)

2011-03-31

(rok, miesiąc, dzień)

STAROSTA  
  
 Beata Faj  
 (kierownik jednostki)

Nazwa i adres jednostki sprawozdawczej Powiat Węgorzewski ul.3-go Maja 17b 11-600 Węgorzewo	Zestawienie zmian w funduszu jednostki  <b>Sprawozdanie łączne jednostek budżetowych</b>  sporządzone na na dzień 31-12-2010 r.	Adresat: Regionalna Izba Obrachunkowa w Olsztynie	
Numer identyfikacyjny REGON  <b>511433210</b>		Wysłać bez pisma przewodniego A02487018171A3FD 	
		<b>Stan na koniec roku poprzedniego</b>	<b>Stan na koniec roku bieżącego</b>
<b>I. Fundusz jednostki na początku okresu (BO)</b>	52 472 185,62	59 682 931,53	
<b>II. Zwiększenie funduszu (z tytułu)</b>	35 290 712,91	43 000 408,75	
II.1. Zysk bilansowy za rok ubiegły	0,00	0,00	
II.2. Zrealizowane wydatki budżetowe	34 250 685,55	38 737 619,47	
II.3. Dotacje, środki na inwestycje, odpisy z wyniku finansowego na inwestycje	700 000,00	1 123 789,50	
II.4. Aktualizacja środków trwałych	225 018,88	2 716 926,86	
II.5. Nieodpłatnie otrzymane środki trwałe i inwestycje	115 008,48	79 991,12	
II.6. Aktywa przejęte od zlikwidowanych (połączonych) jednostek	0,00	0,00	
II.7. Środki obrotowe otrzymane w ramach centralnego zaopatrzenia	0,00	0,00	
II.8. Pozostałe odpisy z wyniku finansowego za rok bieżący	0,00	0,00	
II.9. Inne zwiększenia	0,00	342 081,80	
<b>III. Zmniejszenia funduszu jednostki (z tytułu)</b>	28 154 101,29	32 652 151,32	
III.1. Strata za rok ubiegły	22 489 034,51	23 175 514,95	
III.2. Zrealizowane dochody budżetowe	3 562 684,51	3 676 670,70	
III.3. Rozliczenie wyniku finansowego i środków obrotowych za rok ubiegły	0,00	0,00	
III.4. Dotacje i środki na inwestycje	142 500,00	1 394 801,09	
III.5. Pokrycie amortyzacji	1 794 058,05	1 823 921,02	
III.6. Aktualizacja środków trwałych	68 100,44	2 463 593,47	
III.7. Wartość sprzedanych i nieodpłatnie przekazanych środków trwałych i inwestycji	78 119,78	113 092,11	
III.8. Pasywa przejęte od zlikwidowanych (połączonych) jednostek	0,00	0,00	
III.9. Środki obrotowe przekazane w ramach centralnego zaopatrzenia	0,00	0,00	
III.10. Inne zmniejszenia	19 604,00	4 557,98	
<b>IV. Fundusz jednostki na koniec okresu (BZ) (poz. I+II-III)</b>	59 608 797,24	70 031 188,96	
<b>V. Wynik finansowy netto za rok bieżący (+,-)</b>	-23 175 514,95	-25 363 729,12	
V.1. zysk netto	0,00	0,00	

SKARBNIK POWIATU

(główny księgowy)

2011-03-31

(rok, miesiąc, dzień)

STAROSTA

(kierownik jednostki)

V.2.	strata netto (-)	-23 175 514,95	-25 363 729,12
VI.	Nadwyżka dochodów własnych jednostek budżetowych, nadwyżka środków obrotowych zakładów budżetowych, odpisy z wyniku finansowego gospodarstw pomocniczych jednostek budżetowych	0,00	0,00
VII.	Fundusz (poz. IV+,-V-VI)	36 433 282,29	44 667 459,84


\_\_\_\_\_  
(główny księgowy)

2011-03-31  
\_\_\_\_\_  
(rok, miesiąc, dzień)

STAROSTA

*Hanna Faj*

\_\_\_\_\_  
(kierownik jednostki)

Nazwa i adres jednostki sprawozdawczej Powiat Węgorzewski ul.3-go Maja 17b 11-600 Węgorzewo	Zestawienie zmian w funduszu jednostki  <b>Sprawozdanie łączne zakładów budżetowych</b>  sporządzone na na dzień 31-12-2010 r.	Adresat: Regionalna Izba Obrachunkowa w Olsztynie	
Numer identyfikacyjny REGON  <b>511433210</b>		Wysłać bez pisma przewodniego BFAE62E570E466E0 	
		Stan na koniec roku poprzedniego	Stan na koniec roku bieżącego
<b>I. Fundusz jednostki na początku okresu (BO)</b>	0,00	0,00	
<b>II. Zwiększenie funduszu (z tytułu)</b>	0,00	1 224 081,53	
II.1. Zysk bilansowy za rok ubiegły	0,00	0,00	
II.2. Zrealizowane wydatki budżetowe	0,00	0,00	
II.3. Dotacje, środki na inwestycje, odpisy z wyniku finansowego na inwestycje	0,00	0,00	
II.4. Aktualizacja środków trwałych	0,00	0,00	
II.5. Nieodpłatnie otrzymane środki trwałe i inwestycje	0,00	1 098 663,11	
II.6. Aktywa przejęte od zlikwidowanych (połączonych) jednostek	0,00	0,00	
II.7. Środki obrotowe otrzymane w ramach centralnego zaopatrzenia	0,00	0,00	
II.8. Pozostałe odpisy z wyniku finansowego za rok bieżący	0,00	0,00	
II.9. Inne zwiększenia	0,00	125 418,42	
<b>III. Zmniejszenia funduszu jednostki (z tytułu)</b>	0,00	125 418,42	
III.1. Strata za rok ubiegły	0,00	0,00	
III.2. Zrealizowane dochody budżetowe	0,00	0,00	
III.3. Rozliczenie wyniku finansowego i środków obrotowych za rok ubiegły	0,00	0,00	
III.4. Dotacje i środki na inwestycje	0,00	0,00	
III.5. Pokrycie amortyzacji	0,00	0,00	
III.6. Aktualizacja środków trwałych	0,00	0,00	
III.7. Wartość sprzedanych i nieodpłatnie przekazanych środków trwałych i inwestycji	0,00	0,00	
III.8. Pasywa przejęte od zlikwidowanych (połączonych) jednostek	0,00	0,00	
III.9. Środki obrotowe przekazane w ramach centralnego zaopatrzenia	0,00	0,00	
III.10. Inne zmniejszenia	0,00	125 418,42	
<b>IV. Fundusz jednostki na koniec okresu (BZ) (poz. I+II-III)</b>	0,00	1 098 663,11	
<b>V. Wynik finansowy netto za rok bieżący (+,-)</b>	0,00	-15 666,07	
V.1. zysk netto	0,00	0,00	

SKARBNIK POWIATU

 Andrzej W. Srobański  
 (główny księgowy)

2011-03-31

(rok, miesiąc, dzień)

STAROSTA

 Anna Faj  
 (kierownik jednostki)

V.2.	strata netto (-)	0,00	-15 666,07
VI.	Nadwyżka dochodów własnych jednostek budżetowych, nadwyżka środków obrotowych zakładów budżetowych, odpisy z wyniku finansowego gospodarstw pomocniczych jednostek budżetowych	0,00	0,00
VII.	Fundusz (poz. IV+,-V-VI)	0,00	1 082 997,04

STAROSTA GMINY  
*Andrzej Wicistowski*  
 (główny księgowy)

2011-03-31  
 (rok, miesiąc, dzień)

STAROSTA  
*Barbara Faj*  
 (kierownik jednostki)