



OCENA STANU
SANITARNEGO
POWIATU
WĘGORZEWSKIEGO
2017 ROK



POWIATOWA STACJA SANITARNO-EPIDEMIOLOGICZNA W WĘGORZEWIE

Spis treści:

Wstęp.....	2
Liczba nadzorowanych obiektów i przeprowadzonych kontroli w ramach bieżącego nadzoru sanitarnego (tabela).....	3
Postępowanie administracyjno-egzekucyjne w latach 2013-2017 (tabela).....	4
1. Epidemiologia.....	5
2. Higiena Komunalna.....	14
3. Higiena Żywności, Żywienia i PU.....	17
4. Higiena Dzieci i Młodzieży.....	23
5. Higiena Pracy.....	25
6. Zapobiegawczy Nadzór Sanitarny.....	27
7. Promocja Zdrowia i Oświata Zdrowotna.....	30
8. Podsumowanie.....	35

Szanowni Państwo

Zapraszam Państwa do zapoznania się z cyklicznie wydawanym przez Powiatową Stację Sanitarno-Epidemiologiczną w Węgorszewie raportem o stanie sanitarnym powiatu węgorszewskiego w zakresie zdrowia publicznego.

Mam nadzieję, że raport przyczyni się do lepszego poznania zadań jakie na rzecz zdrowia publicznego wykonuje Państwowa Inspekcja Sanitarna, zrozumienia wagi zagadnień sanitarnych i podejmowanych działań przeciwepidemicznych a także wpłynie na świadomość społeczną w zakresie promowania zdrowego stylu życia i kształtowania prawidłowych zachowań zdrowotnych.

Rok 2017 był kolejnym okresem, w którym zdecydowana większość zagrożeń sanitarno-epidemiologicznych utrzymywała się na bezpiecznym, akceptowalnym poziomie.

Głównym celem działania Państwowego Powiatowego Inspektora Sanitarnego w Węgorszewie jest ochrona zdrowia ludzkiego przed niekorzystnym wpływem szkodliwości i uciążliwości środowiskowych oraz zapobieganie powstawaniu chorób, w tym zakaźnych i zawodowych.

Cel ten realizowany jest w oparciu o zapisy ustawy z dnia 14 marca 1985 r. o Państwowej Inspekcji Sanitarnej, zgodnie z „Planem zasadniczych przedsięwzięć na 2017 rok”, zawierającym główne kierunki działania, zasadnicze zamierzenia oraz harmonogram nadzoru nad obiektami.

Niezależnie od realizowanych działań planowych przeprowadzono kontrole ponadplanowe, podejmowane w związku z działaniami akcyjnymi, na podstawie otrzymywanych wytycznych, zawiadomień i zgłoszeń.

Prowadzono działalność w zakresie zapobiegawczego i bieżącego nadzoru sanitarnego oraz działalność zapobiegawczą i przeciwepidemiczną w zakresie chorób zakaźnych i innych chorób powodowanych warunkami środowiska, a także działalność oświatowo-zdrowotną.

W celu oceny realnych i potencjalnych zagrożeń mogących wpływać na stan warunków zdrowotnych ludności m.in. nadzorowano i monitorowano:

- sytuację epidemiologiczną chorób zakaźnych,
- jakość wody przeznaczonej do spożycia przez ludzi,
- bezpieczeństwo żywności, żywienia i przedmiotów użytku,
- środowisko pracy, w którym występowały czynniki szkodliwe i uciążliwe dla zdrowia,
- wprowadzanie do obrotu substancji i preparatów chemicznych, w tym produktów biobójczych oraz ich stosowanie,
- stan sanitarny obiektów żywnościowo-żywnościowych, zakładów opieki zdrowotnej, placówek nauczania i wychowania, obiektów turystyczno-wypoczynkowych i innych obiektów użyteczności publicznej.

W prezentowanym opracowaniu przedstawiono najważniejsze informacje dotyczące: ilości nadzorowanych obiektów i kontroli w nich przeprowadzonych, prowadzonego postępowania administracyjno-egzekucyjnego na dzień 31 grudnia 2017 r. oraz informacje na temat prowadzonych działań przez poszczególne pionierzy merytoryczne.

Oddając w Państwa ręce niniejszy dokument, pragnę podziękować za współpracę organom samorządowym, inspekcjom i instytucjom działającym na rzecz poprawy zdrowia publicznego mieszkańców naszego Powiatu.

Państwowy Powiatowy Inspektor Sanitarny
w Węgorszewie

Anna Maroszyk

Liczba nadzorowanych obiektów i przeprowadzonych kontroli w ramach bieżącego nadzoru sanitarnego :

Gminy	Nadzorujący pion merytoryczny																			
	Epidemiologia				Higiena Komunalna				Higiena Żywności Żywienia i PU				Higiena Dzieci i Młodzieży				Higiena Pracy			
	obiekty		kontrole		obiekty		kontrole		obiekty		kontrole		obiekty		kontrole		obiekty		kontrole	
	2016	2017	2016	2017	2016	2017	2016	2017	2016	2017	2016	2017	2016	2017	2016	2017	2016	2017	2016	2017
Miasto Węgorzewo	39	37	109 w tym 64 oprac. ognisk chorób	113 w tym 64 oprac. ognisk chorób	49	49	96	104	150	148	174	172	29 w tym 18 wyp.	43 w tym 31 wyp.	40	46	59	61	38	39
Gmina Węgorzewo	1	1	29 w tym 28 oprac. ognisk chorób	21 w tym 20 oprac. ognisk chorób	28	32	41	41	68	70	57	86	19 w tym 15 wyp.	14 w tym 10 wyp.	19	15	15	15	10	12
Gmina Budry	4	4	19 w tym 14 oprac. ognisk chorób	14 w tym 8 oprac. ognisk chorób	6	7	9	8	12	10	17	14	3	3	12	10	6	6	1	4
Gmina Pozezdrze	3	3	12 w tym 8 oprac. ognisk chorób	13 w tym 9 oprac. ognisk chorób	40	36	33	42	48	45	55	51	63 w tym 61 wyp.	79 w tym 77 wyp.	56	59	6	6	2	2
Razem	47	45	169 w tym 114 oprac. ognisk chorób	161 w tym 101 oprac. ognisk chorób	123	124	179	195	278	273	303	323	114 w tym 94 wyp.	139 w tym 118 wyp.	127	130	86	88	53	57

Postępowanie administracyjno-egzekucyjne w latach 2013-2017

rok	liczba wykonanych badań	liczba pobranych prób	kontrole/wizytacje	decyzje merytoryczne	decyzje płatnicze	postanowienia	zajęte stanowiska przez ZNS	tytuły wykonawcze	mandaty	łączna kwota mandatów
2013	835	210	934	161	167	17	41	2	11	2100
2014	1534	191	864	142	157	6	46	0	6	1200
2015	1343	177	837	150	151	8	62	0	6	1900
2016	1214	171	846	145	138	8	39	2	4	1200
2017	1336	194	890	127	116	9	54	1	3	500

1. Epidemiologia

Epidemiologia sprawuje nadzór nad warunkami higieniczno-sanitarnymi, jakie powinien spełniać personel medyczny, sprzęt oraz pomieszczenia, w których są udzielane świadczenia zdrowotne oraz podejmuje działania w celu zapobiegania i zwalczania chorób.

Sytuacja epidemiologiczna w zakresie chorób zakaźnych.

Działania podejmowane w zakresie zapobiegania i zwalczania chorób zakaźnych przez organy Państwowej Inspekcji Sanitarnej wynikają przede wszystkim z ustawy z dnia 14 marca 1985 r. o Państwowej Inspekcji Sanitarnej (Dz. U. z 2017 r., poz. 1261 z późn. zm.) oraz ustawy z dnia 05 grudnia 2008 r. o zapobieganiu oraz zwalczaniu zakażeń i chorób zakaźnych u ludzi (Dz. U. z 2018 r., poz. 151).

W 2017 r. działania te były następstwem bieżącej sytuacji epidemiologicznej chorób zakaźnych i zakażeń w powiecie węgorszewskim, w kraju oraz na świecie.

W ciągu roku:

- zarejestrowano **172** przypadki podejrzeń zachorowań i zachorowań na choroby zakaźne (w 2016 r. – 226) oraz **11472** zachorowań i podejrzeń zachorowań na grypę (w 2016 r. – 11708) ,
- przeprowadzono **101** dochodzeń epidemiologicznych w przypadkach zgłoszonych podejrzeń lub wystąpień chorób zakaźnych (w 2016 r. – 114).

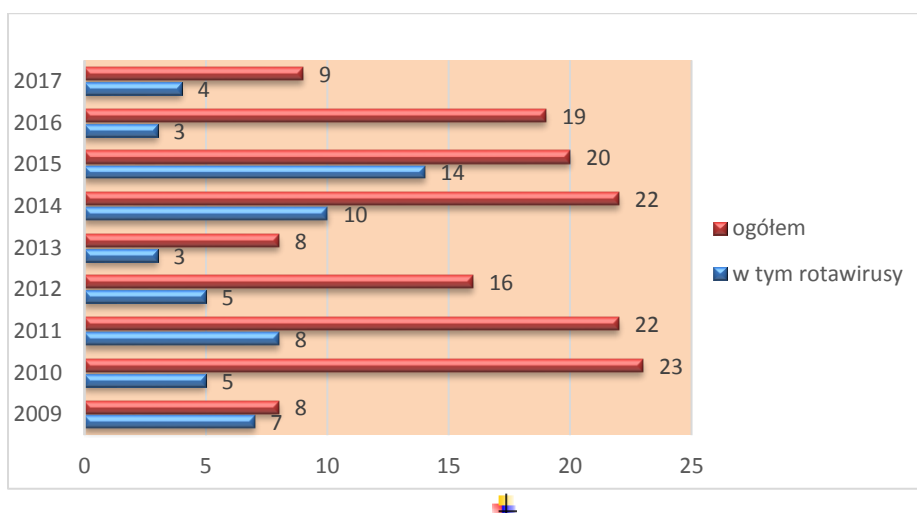
Dochodzenia przeprowadzane były w tych jednostkach chorobowych, w których wymagane jest:

- ustalenie źródła zakażenia,
- wykrycie czynnika etiologicznego powodującego zachorowanie,
- objęcie nadzorem osób kontaktujących się z chorym lub podejrzanym o zakażenie,
- przeprowadzenie działań w celu przzerwania dróg szerzenia się zakażenia,
- ustalenie stanu zdrowia zwierzęcia podejrzanego o zakażenie wścieklizną w celu podjęcia ostatecznej decyzji dotyczącej szczepienia osoby pogryzionej przez to zwierzę,
- przeprowadzenie kwalifikacji zachorowań zgodnie z definicjami przypadków chorób zakaźnych dla potrzeb nadzoru epidemiologicznego.

🚑 Biegunki u dzieci do lat 2

W 2017 r. liczba biegunek u dzieci do lat 2 wywołanych przez biologiczne czynniki chorobotwórcze wyraźnie zmalała. Ogólna liczba biegunek u dzieci do lat 2 wyniosła 9 (w tym wywołanych przez rotawirusy -4), natomiast w roku 2016 było ich 19 (w tym wywołanych przez rotawirusy -3).

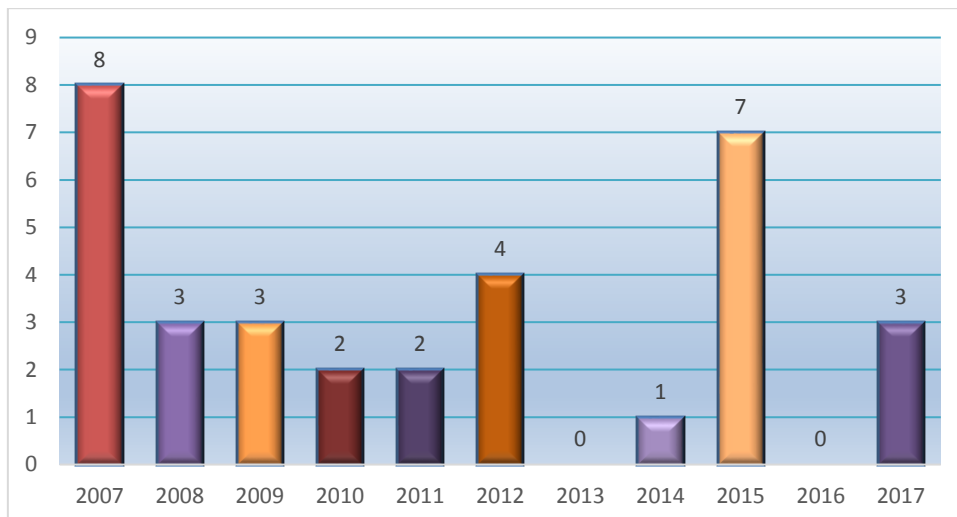
Wykres 1.1 – liczba zgłoszonych przypadków biegunek u dzieci do lat 2 z uwzględnieniem zakażeń rotawirusami w pow. węgorszewskim w latach 2008-2017



 **Salmonelozy**

W 2017 r. zarejestrowano 3 przypadki zachorowań na salmonelozy.

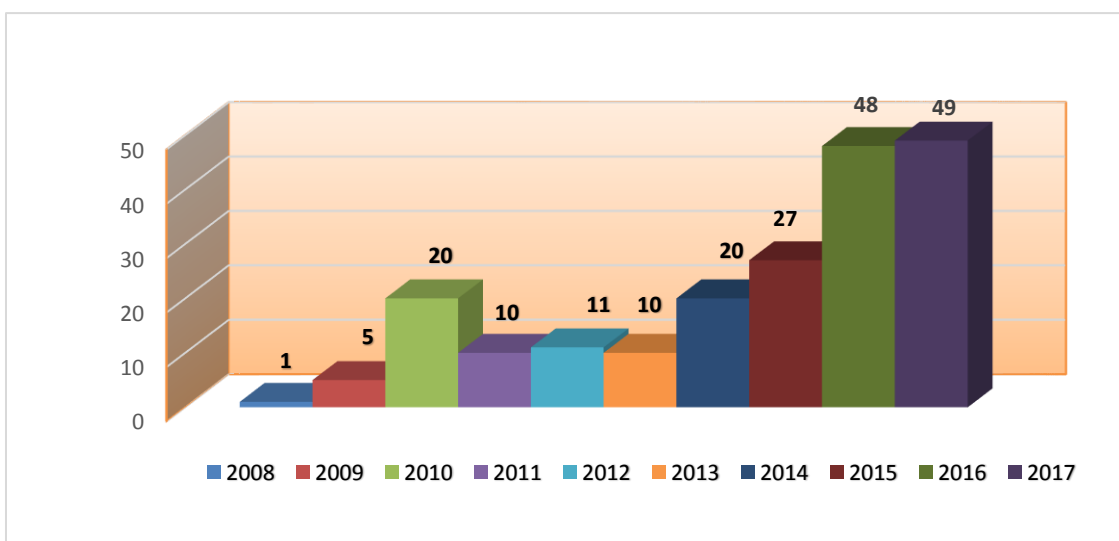
Wykres 1.2 – zachorowania na salmonelozy w powiecie węgorszewskim w latach 2007-2017



 **Choroby przenoszone przez kleszcze**

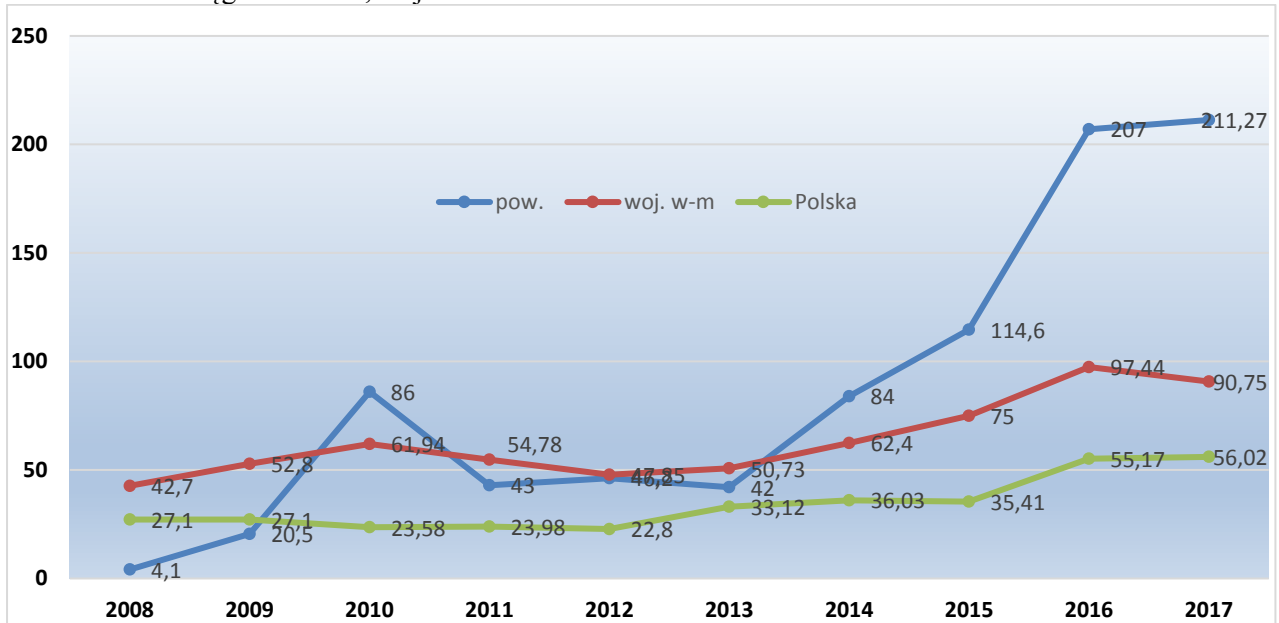
- ✓ **Kleszczowe zapalenie mózgu** – w 2017 r. podobnie jak w latach 2014 i 2015 nie odnotowano zachorowań na kleszczowe zapalenie mózgu. W 2016 roku wystąpił 1 przypadek zachorowania.
- ✓ **Borelioza** – 49 (w 2016 r. – 48)
W 2017 r. nastąpił dalszy nieznaczny wzrost liczby zarejestrowanych przypadków boreliozy.

Wykres 1.3 – liczba zgłoszonych przypadków boreliozy w pow. węgorszewskim w latach 2008-2017



Wskaźnik zapadalności na boreliozę na 100 tys. mieszkańców w 2017 r. w pow. węgorszewskim był wyższy niż w woj. warm.-maz. i Polsce.

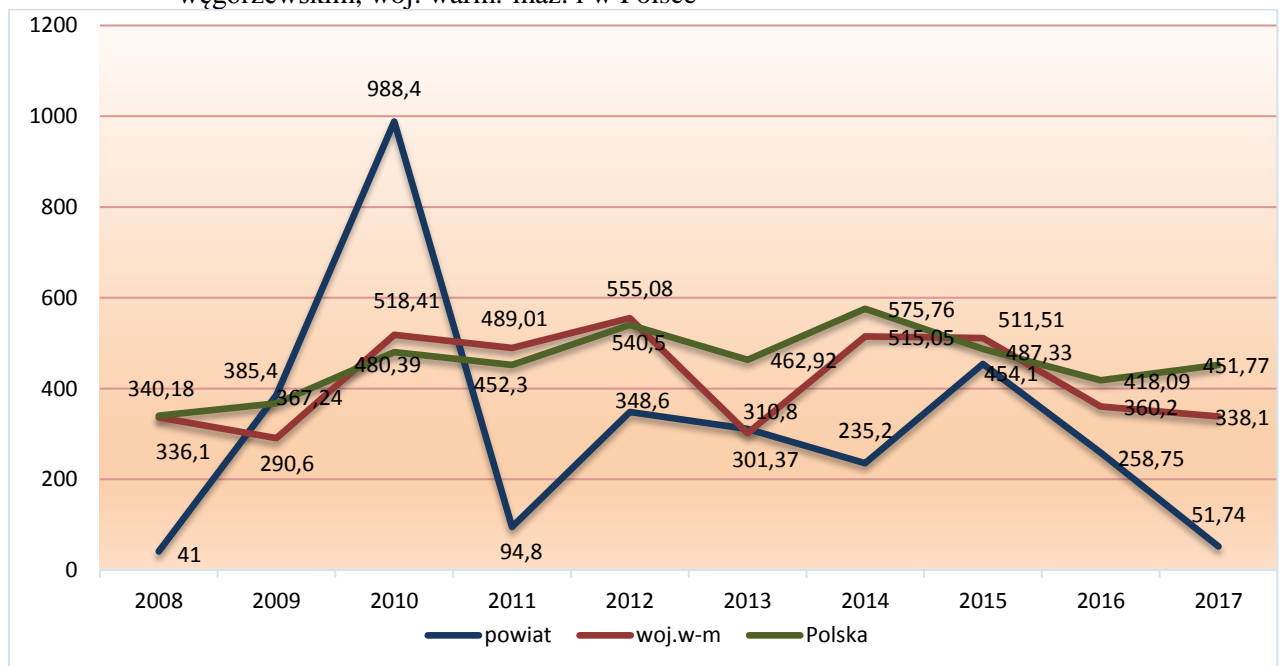
Wykres 1.4 - zapadalność na boreliozę na 100 tys. mieszkańców w latach 2008-2017 w powiecie węgorszewskim, woj. warm.-maz. i w Polsce



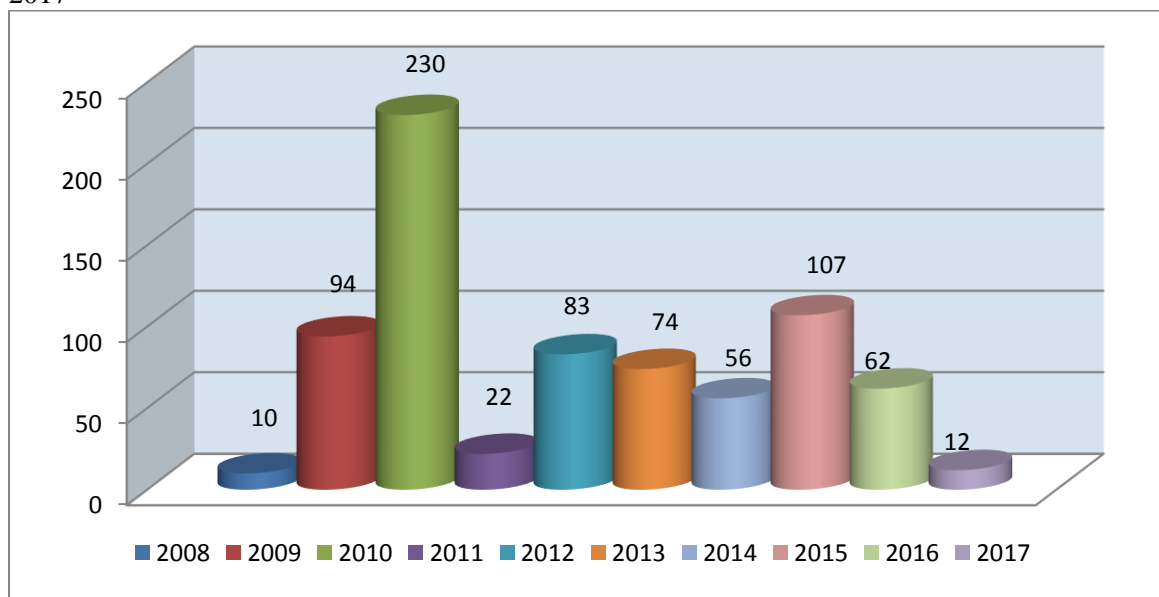
✚ Ospa wietrzna

Zapadalność na ospę wietrzną podlega cyklicznym wzrostom i spadkom w odstępach kilkuletnich. Od 2011 r. utrzymuje się na niższym poziomie niż w kraju i woj. warm.-maz. Liczba zachorowań na ospę wietrzną spadła z 62 w 2016 r. do 12 w 2017 r.

Wykres 1.5 - zapadalność na ospę wietrzną na 100 tys. mieszkańców w latach 2008-2017 w powiecie węgorszewskim, woj. warm.-maz. i w Polsce



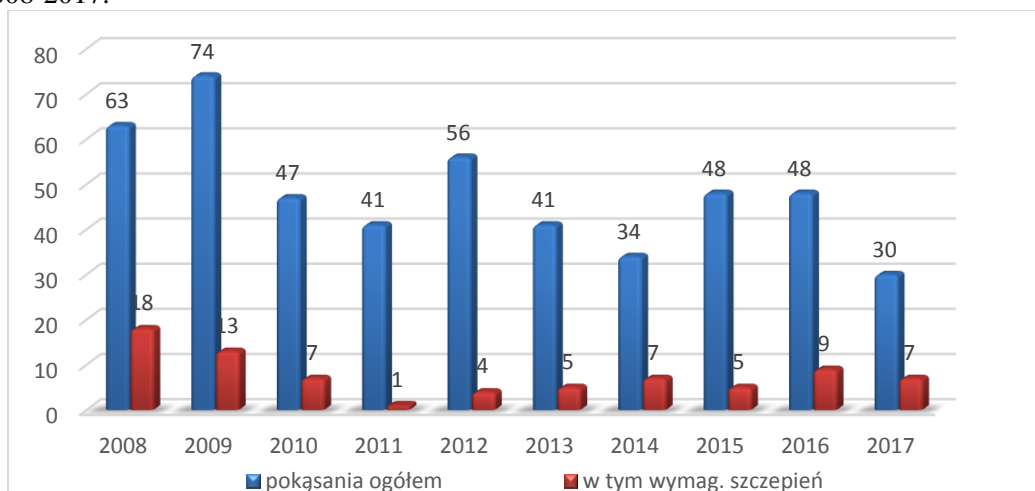
Wykres 1.6 – liczba zgłoszonych przypadków ospy wietrznej w pow. węgorszewskim w latach 2008-2017



✚ Narażenie na wściekliznę

W 2017 roku liczba pokąsań przez zwierzęta podejrzane o wściekliznę wyniosła 30 i wykazała tendencję spadkową w stosunku do 2016 r. Zmalała też liczba osób wymagających szczepienia p/ko wściekliznę z 9 w 2016 r. do 7 w 2017 r.

Wykres 1.7 – liczba zgłoszonych pokąsań przez zwierzęta podejrzane o wściekliznę z wyszczególnieniem przypadków wymagających szczepień p/ wściekliznę u osób pokąsanych w latach 2008-2017.



✚ Wirusowe zapalenie wątroby typ A, B, C

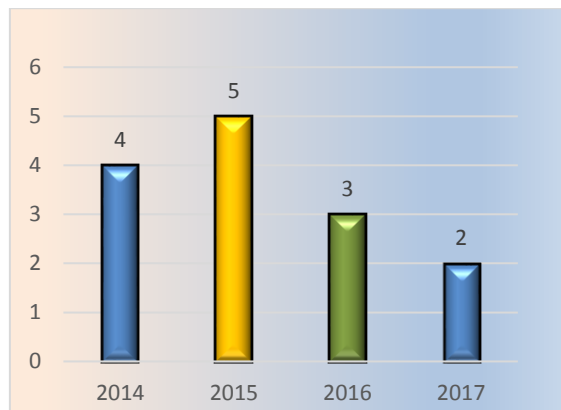
W 2017 roku zarejestrowano :

- 1 przypadek zachorowania na WZW typ A po raz pierwszy od ponad 10 lat
- 4 przypadki zachorowań na WZW typ C (w 2016 r. – 5)
- Nie odnotowano natomiast zachorowań na WZW typ B (w 2016 r. – 1)

Gruźlica

W roku 2017 odnotowano niewielki spadek liczby zachorowań na gruźlicę z 3 w 2016 r. do 2.

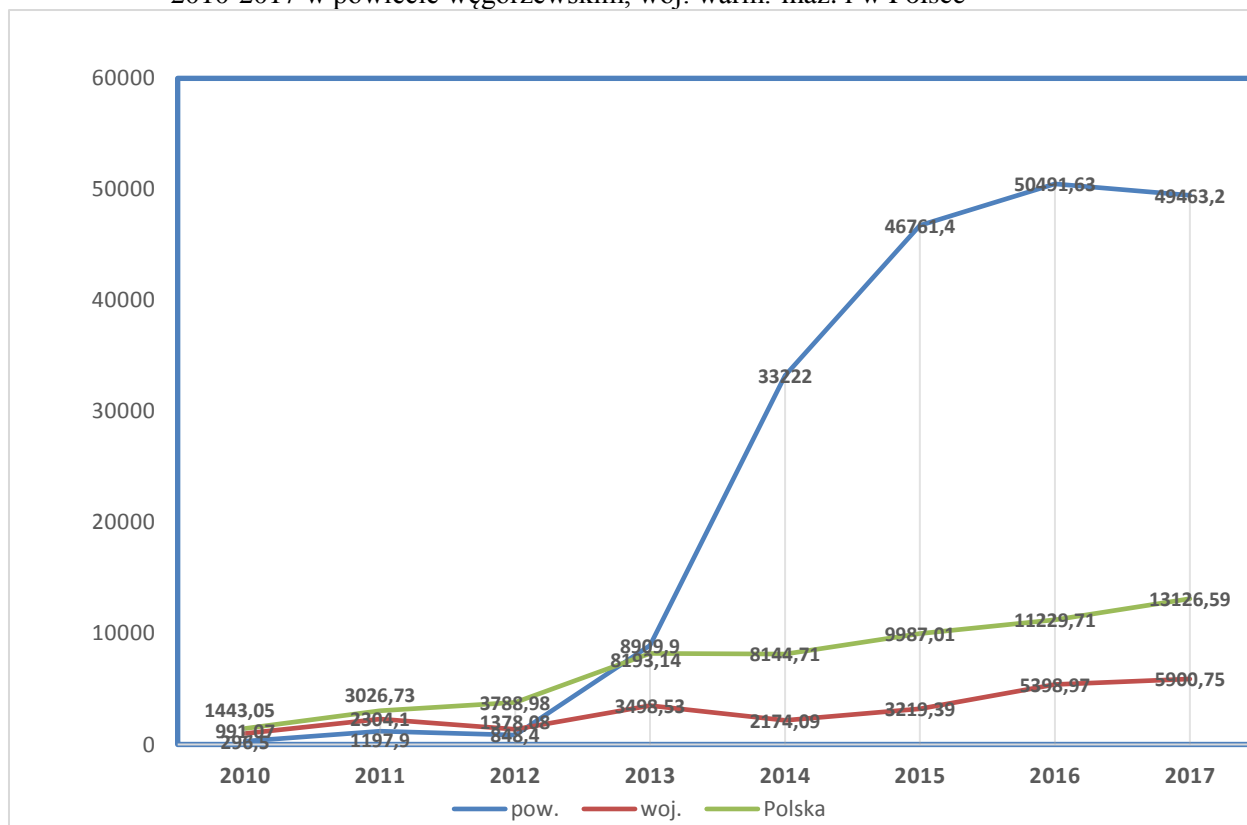
Wykres 1.8 – liczba zarejestrowanych przypadków gruźlicy w powiecie węgorszewskim w latach 2014-2017



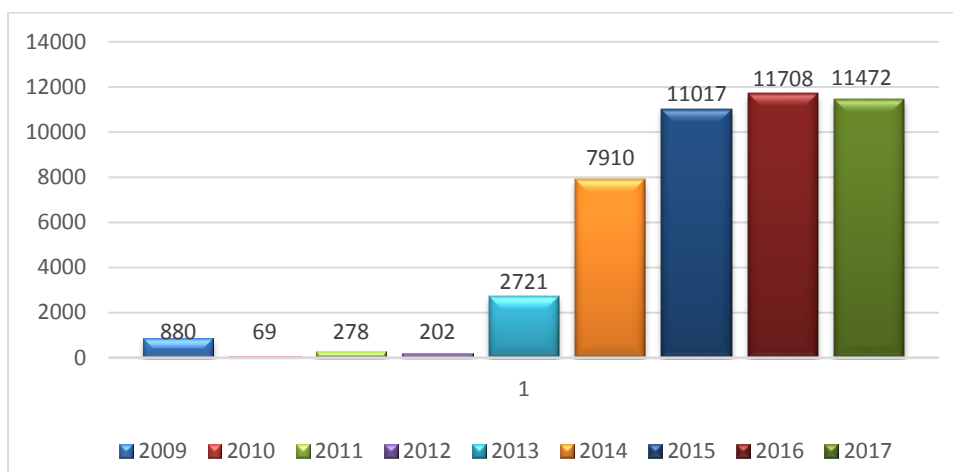
Grypa i podejrzenia zachorowań na grypę.

W 2017 roku w stosunku do 2016 roku wystąpił niewielki spadek liczby zarejestrowanych przypadków zachorowań i podejrzeń zachorowań na grypę.

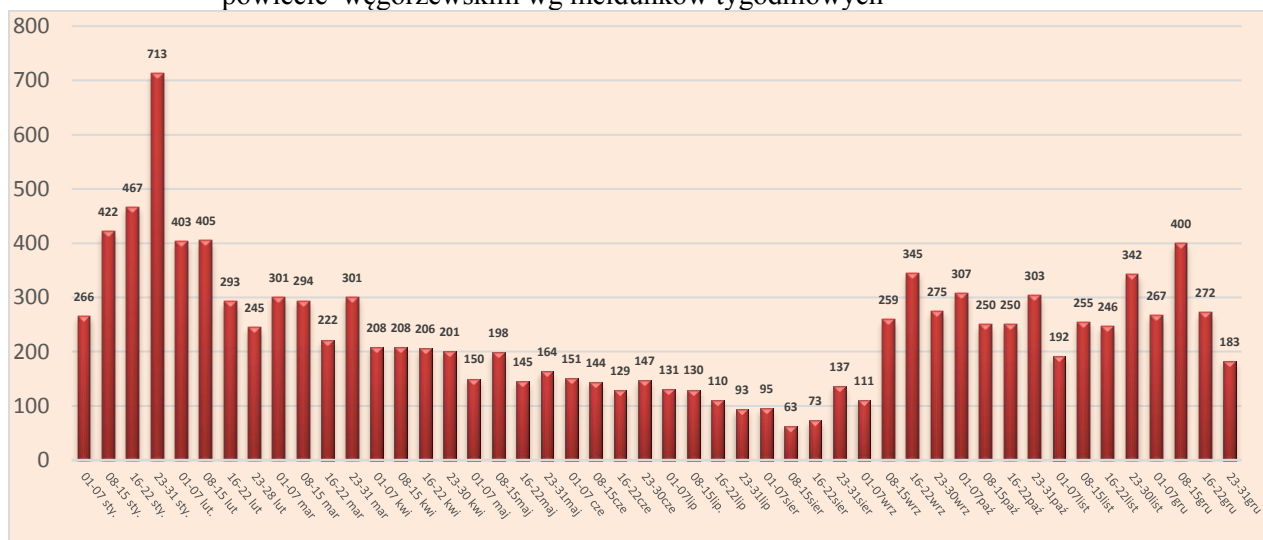
Wykres 1.9 – zapadalność na grypę i podejrzenia grypy na 100 tys. mieszkańców w latach 2010-2017 w powiecie węgorszewskim, woj. warm.-maz. i w Polsce



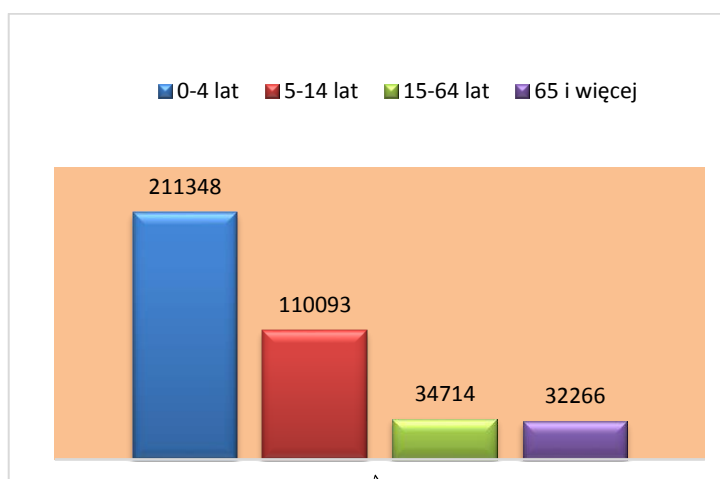
Wykres nr 1.10 - liczba zachorowań i podejrzeń zachorowań na grypę w latach 2009-2017



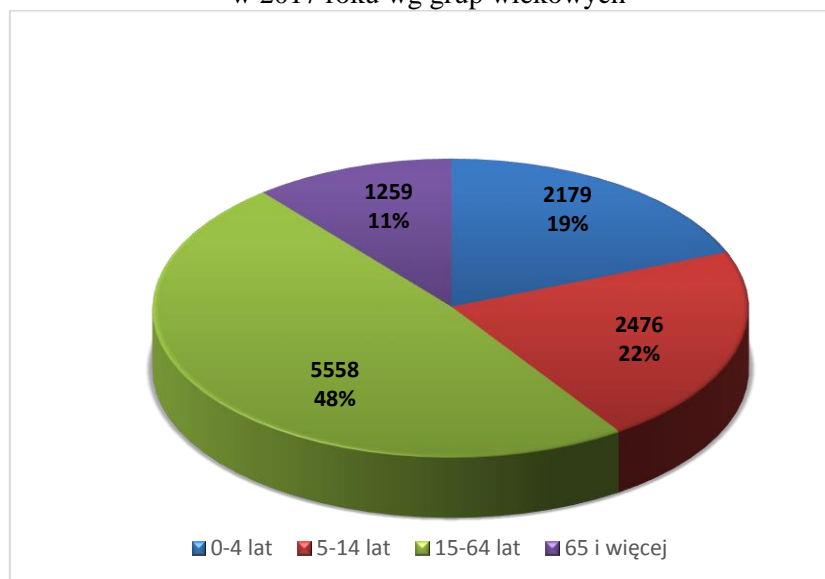
Wykres nr 1.11 - liczba zachorowań i podejrzeń zachorowań na grypę w 2017 roku w powiecie węgorskim wg meldunków tygodniowych



Wykres 1.12 – Zapadalność na zachorowania i podejrzania zachorowań na grypę (na 100 tys. mieszkańców) w powiecie węgorskim w 2017 roku wg grup wiekowych.



Wykres 1.13 –Liczba zachorowań i podejrzeń zachorowań na grypę w pow. węgorszewskim w 2017 roku wg grup wiekowych



Najwięcej zachorowań podobnie jak w roku ubiegłym zarejestrowano w grupie wiekowej 15-64 lata, ale najwyższa zapadalność była w najmłodszej grupie wiekowej 0-4 lat.

Inne zachorowania

Poza wymienionymi wyżej zachorowaniami w 2017 roku wystąpiły:

- 1 przypadek posocznicy u dziecka wywołanej przez *Streptococcus pneumoniae*, który zakończył się zgonem,
- 1 przypadek inwazyjnej choroby meningokokowej w postaci zapalenia opon mózgowo-rdzeniowych, u młodego mężczyzny,
- 1 przypadek WZW typ A (po raz pierwszy od kilkunastu lat),
- 1 przypadek błławicy,
- 4 zachorowania na płonicę (szkarlatynę),
- 1 zachorowanie na świnkę,
- 2 nowo wykryte zakażenia HIV,
- 5 przypadków róży - choroby wywołanej przez *Streptococcus pyogenes* .

Nadzór nad wykonawstwem szczepień ochronnych

W powiecie węgorszewskim istnieją 4 punkty szczepień dzieci i młodzieży, w których łącznie znajduje się 4055 kart szczepień dzieci do lat 19 , są to:

- NZOZ „Amicus” Poradnia Medycyny Rodzinnej w Węgorzewie
- NZOZ Poradnia Medycyny Rodzinnej A. Kieres i Przedsiębiorstwo Podmiotu Leczniczego J. Szczerba Sp. Jawna Zakład Leczniczy J. Szczerba Sp. Jawna Węgorzewie
- NZOZ Poradnia Medycyny Rodzinnej „Eskulap” w Pozezdrzu
- NZOZ Poradnia Medycyny Rodzinnej St. Woźniak w Budrach

Wszystkie w/w punkty objęte były nadzorem sanitarnym w zakresie wykonawstwa szczepień ochronnych zgodnie z obowiązującym Programem Szczepień Ochronnych.

Szczepienia obowiązkowe są wykonywane w rocznikach dzieci najmłodszych w 55,1 % oraz w rocznikach starszych w 95,5%-100 % i jest to zgodne z zaleceniami Warmińsko- Mazurskiego Państwowego Inspektora Sanitarnego.

W 2017 r. odnotowano 1 łagodny NOP – niepożądany odczyn poszczenienny, po szczepieniu p/WZWB

W powiecie węgorzewskim w 2017 r. zarejestrowano 1 dziecko, którego rodzice uchylają się od poddania go obowiązkowym szczepieniom ochronnym. W związku z tym wysłano do Warmińsko-Mazurskiego Państwowego Wojewódzkiego Inspektora Sanitarnego wnioski o wszczęcie postępowania egzekucyjnego.

Szczepionkami zalecanymi zaszczepiono:

- p/ rotawirusom - 59 dzieci (w 2016 r. – 72)
- p/ pneumokokom – 71 dzieci (w 2016 r. – 110)
- p/ rakowi szyjki macicy – 3 osoby (w 2016 r. – 3)
- p/ ospie wietrznej – 8 dzieci (w 2016 r. – 25)
- p/ kleszczowemu zapaleniu opon i mózgu – 23 osób (w 2016 r. – 33)

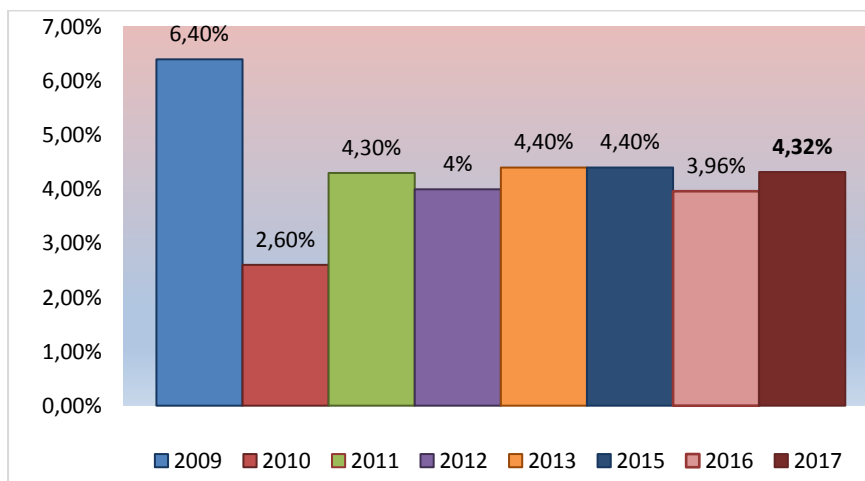
Szczepienia p/ grypie w latach 2009 – 2017

Tabela 1.1

Szczepienia p/grypie	2010		2011		2012		2013		2014		2015		2016		2017	
	liczba	%	liczba	%	liczba	%	liczba	%	liczba	%	liczba	%	liczba	%	liczba	%
Miasto/Gmina Węgorzewo	450	2,7	851	5,1	850	4,9	902	5,2	849	5,0	871	5,1	761	4,6	867	5,1
Gmina Budry	73	2,5	60	2,1	29	0,9	35	1,1	44	1,4	34	1,1	40	1,3	32	1,1
Gmina Pozezdrze	84	2,4	85	2,5	90	2,6	114	3,4	117	3,5	127	3,7	118	3,4	104	3,1
Powiat Węgorzewski	607	2,6	996	4,3	972	4,0	1051	4,4	1010	4,3	1032	4,4	919	3,96	1003	4,32

Jak wynika z powyższych danych w powiecie węgorzewskim w 2017 nieznacznie wzrósł odsetek osób szczepiących się p/grypie z 3,96% w 2016 r. do 4,32%. Najwięcej osób szczepi się w gminie Węgorzewo a najmniej w gminie Budry.

Wykres 1.14 - Odsetek zaszczepionych osób p/grypie w pow. węgorzewskim w latach 2009-2017



Stan sanitarno-techniczny podmiotów wykonujących działalność leczniczą

W roku 2017 nadzorem sanitarnym objęto 45 podmiotów wykonujących działalność leczniczą (stan na 31.12.2017 r.):

- 1 szpital (Szpital Psychiatryczny SP ZOZ wraz z oddziałem w Rudziszkach)
- 5 Poradni Medycyny Rodzinnej (Niepubliczne ZOZ) - w tym 2 na wsi
- 8 poradni specjalistycznych (Niepubliczne ZOZ i Publiczne) w tym:
 - 1 laryngologiczna
 - 1 okulistyczna
 - 1 alergologiczno-pulmonologiczna
 - 1 neurologiczna
 - 1 chirurgiczna /dermatologiczna
 - 1 ortopedyczno-urazowa
 - 1 medycyny sportowej
 - 1 zdrowia psychicznego
- pomoc doraźna
- 1 laboratorium analityczne i 1 punkt laboratoryjny
- 4 indywidualne specjalistyczne praktyki lekarskie w tym: 2 gabinety ginekologiczne, 2 okulistyczne,
- 1 indywidualna praktyka lekarska
- 1 zespół praktyk specjalistycznych
- 10 praktyk lekarzy dentyków - w tym 1 w Budrach
- 3 indywidualne specjalistyczne praktyki lekarzy dentyków - w tym 1 w Pozezdrzu
- 2 zakłady rehabilitacyjne (SOWMED, Fizjo- Medica)
- 3 grupowe praktyki pielęgniarstwa (w tym 1 w Budrach)
- 1 indywidualna praktyka pielęgniarstwa (w Budrach)
- 4 innych placówek służby zdrowia - w tym jedna na wsi („DOREN”)

W roku 2017 łącznie przeprowadzono 60 kontroli sanitarnych (w 2016 r- 55). Wydano ogółem 8 decyzji administracyjnych (w 2016 r- 6) w tym:

- 1 decyzję administracyjną w związku z naruszeniem przepisów sanitarno-higienicznych,
- 2 decyzje płatnicze,
- 5 decyzji przedłużających termin wykonania obowiązków.

Wszystkie skontrolowane podmioty kontrolę wewnętrzną przeprowadzają zgodnie z rozporządzeniem Ministra Zdrowia z dnia 27 maja 2010 r. w sprawie zakresu, sposobu i częstotliwości prowadzenia kontroli wewnętrznej w obszarze realizacji działań zapobiegających szerzeniu się zakażeń i chorób zakaźnych (Dz. U. z 2010 r. Nr 100, poz.646).

Dezynfekcja pomieszczeń i narzędzi w zakładach służby zdrowia przeprowadzana była prawidłowo i na bieżąco, przy użyciu środków dezynfekcyjnych o szerokim spektrum działania.

We wszystkich placówkach wykonujących zabiegi z naruszeniem ciągłości tkanek monitorowanie skuteczności procesów sterylizacji było prawidłowe.

W/w placówki prawidłowo realizowały zadania określone w Rozporządzeniu Ministra Zdrowia z dnia 6 czerwca 2013 r. w sprawie bezpieczeństwa i higieny pracy przy wykonywaniu prac związanych z narażeniem na zranienie ostrymi narzędziami używanymi przy udzielaniu świadczeń zdrowotnych (Dz. U. z 2013 r. poz. 696).

Postępowanie z odpadami medycznymi było również prawidłowe. Wszystkie placówki stosowały się do opracowanych procedur w zakresie postępowania z odpadami w miejscu ich powstawania. Odpady były odbierane przez firmy specjalistyczne i przekazywane do utylizacji.

Stan sanitarno-techniczny i funkcjonalny placówek lecznictwa zamkniętego

W 2017 roku pod nadzorem PSSE w Węgorszewie znajdował się Szpital Psychiatryczny SP ZOZ w Węgorszewie i SP ZOZ Ośrodek Rehabilitacji Uzależnionych „DOREN” w Rózewcu, gdzie przeprowadzono łącznie 8 kontroli:

- 2 kontrole kompleksowe (1 kontrola w SP SPZOZ i 1 w SPZOZ „DOREN”)
- 6 kontroli sprawdzających

W związku z naruszeniem przepisów sanitarnych w bieżącym roku wydano:

- 1 decyzję administracyjną,
- 5 decyzji przedłużających termin wykonania uchybień ze względu na podane w wyjaśnieniach trudności z pozyskaniem funduszy oraz przeznaczeniem znacznych środków finansowych na wcześniej zaplanowane remonty w innych obszarach szpitala,
- 1 decyzję płatniczą,

W jednej placówce stwierdzono uchybienia natury sanitarno-higienicznej, w związku z czym wszczęto postępowanie administracyjne i wydano decyzję administracyjną - termin wykonania nakazów: 15.02.2018 r.

Stan sanitarno - techniczny i funkcjonalny podmiotów lecznictwa otwartego

W 2017 roku nadzorem sanitarnym objęto 43 placówki otwartej służby zdrowia (stan na 31.12.2017 r.).

Łącznie przeprowadzono 52 kontrole sanitarne w w/w placówkach w tym:

- 43 kontrole kompleksowe
- 2 kontrole sprawdzające
- 7 kontroli w zakresie szczepień ochronnych.

Ponadto wydano:

- 1 decyzję płatniczą

W jednej placówce stwierdzono uchybienia, które niezwłocznie zostały usunięte. Stan sanitarno - higieniczny w pozostałych placówkach otwartej opieki zdrowotnej był bardzo dobry, na co miał wpływ bieżący nadzór sanitarny prowadzony w poprzednich latach.

2. Higiena Komunalna

Do zakresu działania Państwowej Inspekcji Sanitarnej w dziedzinie higieny komunalnej należy kontrola przestrzegania przepisów określających wymagania higieniczne i zdrowotne dotyczących:

- wody do spożycia, czystości powietrza atmosferycznego, gleby i wód przeznaczonych do kąpieli,
- stanu higienicznego nieruchomości, instytucji, obiektów i urządzeń użyteczności publicznej, dróg, ulic, oraz osobowego transportu kolejowego, drogowego, lotniczego i wodnego.

Woda do spożycia

Nadzór nad jakością wody przeznaczonej do spożycia przez ludzi sprawowany jest przez organy Państwowej Inspekcji Sanitarnej na podstawie ustawy z dnia 14 marca 1985 r. o Państwowej Inspekcji Sanitarnej (Dz. U. z 2015 r. poz. 1412 z późniejszymi zmianami) i ustawy z dnia 7 czerwca 2001 r. o zbiorowym zaopatrzeniu w wodę i zbiorowym odprowadzaniu ścieków (Dz. U. z 2015 r. poz. 139).

Jakość wody przeznaczonej do spożycia powinna odpowiadać wymaganiom określonym w rozporządzeniu Ministra Zdrowia z dnia 13 listopada 2015 r. w sprawie jakości wody przeznaczonej do spożycia przez ludzi (Dz. U. z 2015 r. poz. 1989 z późniejszymi zmianami).

W powiecie węgorszewskim w 2017 r. nadzorem sanitarnym objętych było 9 wodociągów zbiorowych, wykorzystywanych do zbiorowego zaopatrzenia ludności w wodę, które zaopatrują 23.023 mieszkańców co stanowi 98,62% ogółu mieszkańców.

Na terenie gminy:

- Budry 97,46%,
- Pozezdrze 94,10%
- Węgorszewo 99,71% mieszkańców korzysta z wodociągów zbiorowych.

Tabela 2.1. Stan zwodociągowania na terenie powiatu węgorszewskiego

Lp.	Gmina	Liczba zwodociągowanych miejscowości	Liczba wodociągów sieciowych (stan na 31.12.2016 r.)	Liczba ludności zaopatrywanej w wodę	% ludności zaopatrywanej
1	M/G Węgorszewo	51	4	16894	99,71
2	Pozezdrze	16	4	3162	94,10
3	Budry	25	1	2967	97,46
4	Razem	92	9	22768	97,06

Zaopatrzenie ludności w wodę do spożycia

W powiecie węgorszewskim do zbiorowego zaopatrzenia ludności w wodę do spożycia wykorzystywane są wyłącznie ujęcia podziemne. Większość wodociągów stanowią wodociągi niewielkie, produkujące wodę w ilości poniżej 100 m³/dobę oraz od 100-1000 m³/dobę.

Tabela nr 2.2. Zaopatrzenie ludności w wodę do spożycia w rozbiu na gminy (wg danych uzyskanych od

przedsiębiorstwa wodociągowo-kanalizacyjnego).

Gmina	Wodociąg o produkcji wody			Długość sieci wodociągowej w km
	<100m ³ /dobę	100-1000m ³ /d	1000-10000m ³ /d	
M/G Węgorszewo	-	Radzieje, Dąbrówka Mała Węgielsztyn	Węgorszewo	305,16
Pozezdrze	Gębałka Jakunówko	Pozezdrze Radziszewo	-	141,50
Budry	-	Olszewo	-	177,50
Razem	2	6	1	624,16

Nie zwodociągowano jeszcze następujących miejscowości:

- na terenie gm. Budry: Mniszki, Skalisko i Wydutki – ogólna ilość mieszkańców -47
- na terenie gm. Węgorszewo: Zielony Ostrów- ogólna ilość mieszkańców - 1

W ciągu roku Zakład Usług Komunalnych w Węgorszewie poinformował o 23 awariach sieci wodociągów zbiorowych. Dotyczyła ona pęknięcia rur wodociągowych oraz nieszczelności przyłączy. Awarie te były krótkotrwałe i usunięte w ciągu jednego dnia.

Ocena jakości wody przeznaczonej do spożycia

Z wodociągów pobrano do badania:

- 48 próbek chemicznych
- 61 próbek bakteriologicznych wód do picia

z czego zakwestionowano:

- 11 próbek bakteriologicznych

Zakwestionowane próbki pochodziły z 2 wodociągów publicznych: Dąbrówka Mała oraz Jakunówko. Stwierdzone nieprawidłowości dotyczyły obecności bakterii coli oraz nieprawidłowych zmian w ilości mikroorganizmów hodowanych w 22°C. W związku z powyższym wydano 4 decyzje administracyjne na doprowadzenie wody do spożycia do należytych parametrów mikrobiologicznych. Woda z tych wodociągów nie nadawała się do spożycia ani do celów sanitarno-higienicznych. Do miejscowości zaopatrywanych przez w/w wodociągi woda była dostarczana beczkowozami. Zanieczyszczenie w wodociągu publicznym Dąbrówka Mała utrzymywało się przez 118 dni, a w wodociągu publicznym Jakunówko 46 dni. Do końca roku uzyskano należyłą jakość wody w wodociągu publicznym Dąbrówka Mała.

Ogólnie przeprowadzono 30 kontroli jakości wód do picia oraz 10 kontroli stacji uzdatniania wody.

Na terenie powiatu skanalizowane są następujące miejscowości: Węgorszewo, Kal, Ogonki, Kolonia Rybacka, Maćki, Sztynort, Kalskie Nowiny, Janówko, Dąbrówka Mała, Kamionek Wielki, Pozezdrze, Przytuły, Harsz, Okowizna, Dziaduszyn, Radziszewo, Stręgielek, Krzywińskie, Kutry, Ołownik, Koźlak i Budry co stanowi 23,66 % zwodociągowanych miejscowości w powiecie. Ponadto na terenie gminy Budry funkcjonuje 335 oczyszczalni przydomowych.

Obiekty użyteczności publicznej

W ramach sprawowanego bieżącego nadzoru sanitarnego w 2017 r. przeprowadzono 117 kontroli w 115 stałych obiektach użyteczności (w 2016 r.- 115 kontroli w 114 stałych obiektach użyteczności)

Kontrolowano:

- zakłady fryzjerskie, kosmetyczne, odnowy biologicznej;
- hotele, pensjonaty, kempingi, gospodarstwa agroturystyczne oraz inne obiekty świadczące usługi hotelarskie;
- baseny kąpielowe;
- miejsca przeznaczone do kąpieli;
- gminne ośrodki kultury;
- ustępy publiczne i ogólnodostępne;
- środki transportu publicznego i przystanki komunikacyjne;
- pozostałe obiekty użyteczności publicznej (np. stacje paliw, obiekty sportowe cmentarze i zakłady pogrzebowe).

W 2 obiektach stwierdzono zaniedbania sanitarno-techniczne a mianowicie w 2 domach kultury. W związku z powyższym wszczęto postępowanie administracyjne i wydano decyzje administracyjne na usunięcie usterek. W jednym przypadku usterki usunięto do końca 2017 roku, w drugim natomiast termin realizacji nakazów upływa w kolejnym roku.

W pozostałych nadzorowanych obiektach nie stwierdzono rażących zaniedbań sanitarnych.

Baseny kąpielowe

Pod nadzorem znajdował się 1 basen kąpielowy. Do badania pobrano 3 próbki chemiczne i 3 próbki bakteriologiczne wód do kąpeli. Próbek zakwestionowanych nie było. Stan sanitarno – porządkowy basenu nie budził zastrzeżeń oraz nie stwierdzono przypadków zachorowań mających związek z użytkowaniem basenów. Zgodnie z Rozporządzeniem Ministra Zdrowia z dnia 9 listopada 2015 w sprawie wymagań, jakim powinna odpowiadać woda w pływalniach (Dz.U.2015, poz. 2016), comiesięczne badania wody należą do obowiązków administratora basenu.

Ogólnie przeprowadzono 1 kontrolę jakości wód do kąpeli oraz jedną kontrolę sanitarną.

Miejsca wykorzystywane do kąpeli

W sezonie letnim funkcjonowało 10 miejsc wykorzystywanych do kąpeli. Badania wody przed otwarciem sezonu turystycznego oraz w trakcie trwania sezonu przeprowadzane były w ramach kontroli wewnętrznej przez administratorów. Bieżący stan sanitarno – porządkowy miejsc wykorzystywanych do kąpeli nie budził zastrzeżeń i nie stwierdzono przypadków zachorowań mających związek z korzystaniem z nich.

Imprezy masowe

W 2017 roku wydano 3 decyzje pozytywnie opiniujące zabezpieczenie sanitarne imprez masowych. Pod kątem zabezpieczenia sanitarnego skontrolowano dwie imprezy w trakcie ich trwania. Nie stwierdzono rażących zaniedbań sanitarnych.

Pozostałe działania

W roku sprawozdawczym pobrano do badania parazytologicznego piasek z 5 piaskownic przedszkolnych. W 2 pobranych do badania próbkach wykryto jaja pasożytów *Toxocara sp.*. W związku z powyższym zalecono wymianę piasku.

Ponadto przeprowadzono 2 kontrole jakości ciepłej wody. Przebadano ciepłą wodę użytkową w Szpitalu Psychiatrycznym w Węgorszewie oraz Oddziale w Rudziszkach pod kątem obecności bakterii *Legionella*. W jednej z 2 pobranych próbek wody stwierdzono nieznaczne przekroczenia w ilości w/w bakterii. Po przeprowadzeniu działań naprawczych i wykonaniu badań kontrolnych stwierdzono, iż w wodzie użytkowej nie ma przekroczeń w ilości bakterii z rodzaju *Legionella*.

Skontrolowano 10 autobusów międzymiastowych oraz 3 karawany, w których nie stwierdzono usterek sanitarno-higienicznych.

Do sekcji Higieny Komunalnej wpłynęły 4 interwencje od mieszkańców. Trzy z nich zostały pozytywnie rozstrzygnięte natomiast jedną przekazano do innej instytucji.

3. Higiena Żywności Żywnienia i Przedmiotów Użytku

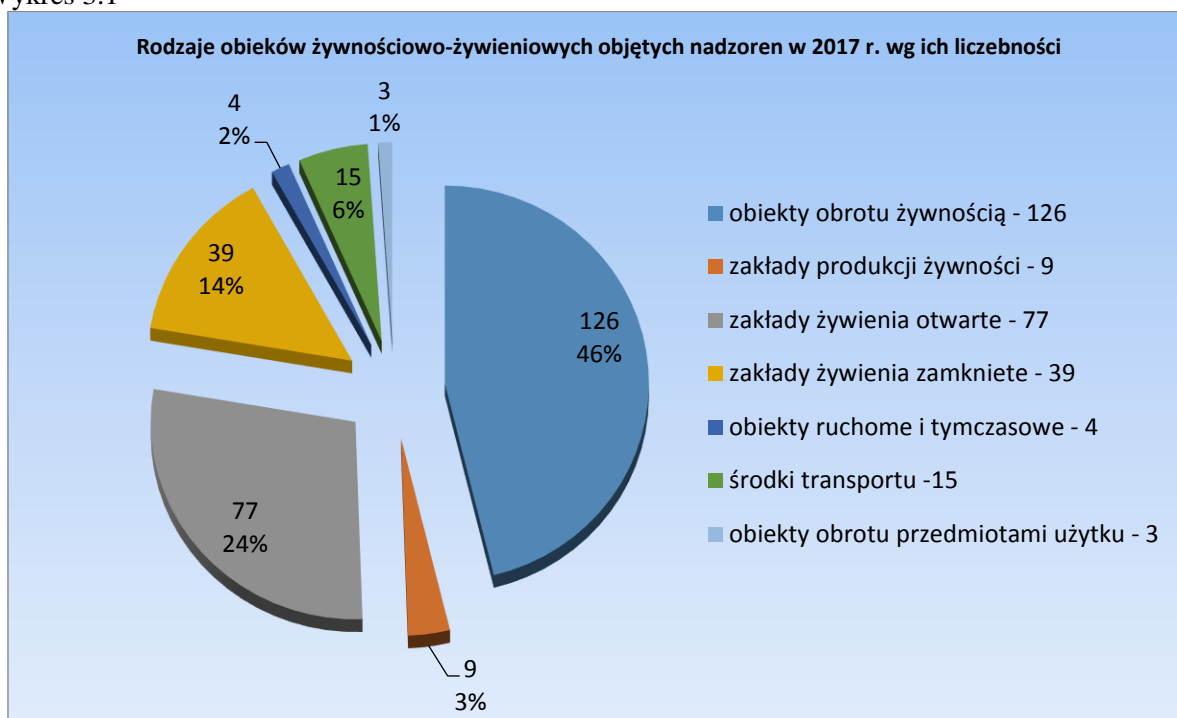
Głównym celem działania Sekcji Higieny Żywności, Żywnienia i Przedmiotów Użytku w 2017 r. było zapewnienie odpowiedniego poziomu bezpieczeństwa zdrowotnego żywności produkowanej i wprowadzanej do obrotu na terenie powiatu.

Zadanie to realizowano poprzez prowadzenie urzędowych kontroli żywności w zakresie spełnienia obowiązujących wymagań sanitarno-zdrowotnych oraz pobieranie próbek środków spożywczych do badań laboratoryjnych. Nadzór prowadzono w oparciu o obowiązujące podstawy prawne, wytyczne Głównego Inspektora Sanitarnego (GIS) oraz analizę zagrożeń w powiecie.

Prowadzone działania dotyczyły:

- ✚ oceny warunków sanitarno-higienicznych i technicznych produkcji, sprzedaży i transportu środków spożywczych; kosmetyków oraz materiałów i wyrobów do kontaktu z żywnością,
- ✚ oceny jakości zdrowotnej produkowanej i wprowadzanej do obrotu żywności, materiałów do kontaktu z żywnością krajowych oraz importowanych poprzez ocenę wizualną i/lub laboratoryjną próbek żywności pobieranych w ramach urzędowej kontroli żywności i monitoringu,
- ✚ monitorowania wycofanej z obrotu żywności, kosmetyków i przedmiotów użytku w ramach systemu wczesnego ostrzegania o pojawiających się produktach niebezpiecznych na rynku (RASFF, RAPEX),
- ✚ realizacji zamierzeń zaplanowanych przedsięwzięciach w oparciu o wytyczne GIS.

Wykres 3.1



W powiecie węgorszewskim w 2017 r. nadzorem **objęto 273 obiekty** żywnościowo-żywnościowych i przedmiotów użytku. Podobnie jak w roku ubiegłym, najliczniejszą grupę stanowiły obiekty obrotu żywnością – **126** (sklepy spożywcze – 80, kioski spożywcze – 16, magazyny hurtowe - 9 , inne obiekty obrotu żywnością – 21),

Ponadto nadzorowano zakłady:
 produkcji żywności – **9**,
 zakłady żywienia zbiorowego otwartego – **77**,
 zakłady żywienia zbiorowego zamkniętego – **39**
 obiekty obrotu przedmiotami użytku – **3**
 środki transportu – **15**,
 ruchome i tymczasowe - **4**

Do kontroli na 2017 r. zaplanowano 203 obiekty. Kontrole przeprowadzono zgodnie z ustalonym harmonogramem kontroli, przy planowaniu których uwzględniono:

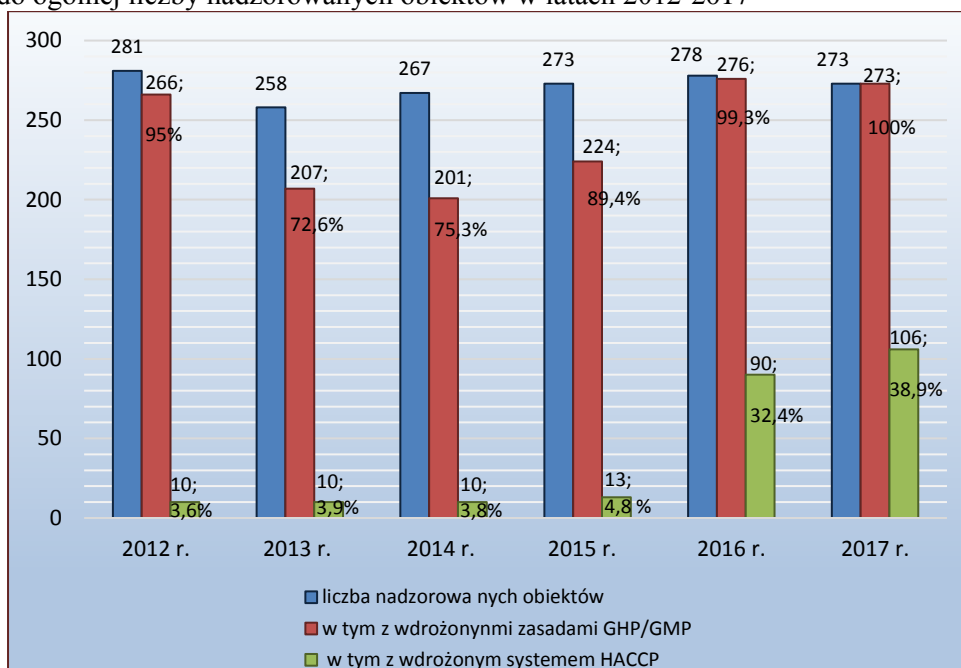
- wyniki ostatnich kontroli, ocenę stanu sanitarnego z lat poprzednich (analiza stwierdzonych niezgodności, rodzaje niezgodności),
- rodzaj zakładu, jego strukturę i stan techniczny (produkcja, obrót, żywienie zbiorowe),
- rodzaj produkowanych lub wprowadzanych do obrotu środków spożywczych,

- znaczenie zakładu i zasięg działalności,
- podejmowane działania represyjne (mandaty, decyzje),
- własne systemy kontroli wewnętrznej (GHP, GMP, HACCP),
- sygnały i interwencje wnoszone przez konsumentów,
- ocenę potencjalnego ryzyka, na które narażona może być żywność w procesie produkcji lub w obrocie.

W roku 2017 spośród 273 objętych nadzorem skontrolowano 204 obiekty, w tym:

- liczba obiektów ocenionych na podstawie obowiązujących arkuszy oceny stanu sanitarnego – 170
- liczba obiektów z wdrożonymi zasadami Dobrej Praktyki Higienicznej i Dobrej Praktyki Produkcyjnej (GHP/GHM) – 273
- liczba obiektów z wdrożonym systemem HACCP – 106

Wykres 3.2 Liczba i udział % obiektów z wdrożonymi zasadami GHP/GMP oraz systemem HACCP w stosunku do ogólnej liczby nadzorowanych obiektów w latach 2012-2017



Jak wynika z powyższego wykresu obserwuje się tendencją wzrostową w udziale obiektów z wdrożonymi zasadami GHP/GMP oraz systemem HACCP w stosunku do ogólnej liczby nadzorowanych obiektów. Świadczy to o coraz wyższej świadomości i dążeniu właścicieli zakładów do podejmowania działań na rzecz zapewnienia bezpieczeństwa żywności.

W nadzorowanych obiektach przeprowadzono **323** (w 2016 - 303) kontrole sanitarne, w tym **25** kontroli interwencyjnych i **88** kontroli tematycznych

W postępowaniu administracyjnym wydano **57** decyzji merytorycznych (w 2016 - 76) w tym :

- **40 w związku z naruszeniem przepisów sanitarnych** w tym (7 zmieniających termin wykonania nakazów i 6 umarzających postępowanie administracyjne)
- 17 decyzji zezwalających na działalność w nowo uruchomionych obiektach.

Nalozono 3 mandaty karne na łączną sumę 500 zł (w 2016 – 2, na łączną kwotę 800 zł), w tym:

- w sklepie spożywczym – 2 mandaty (na sumę – 300 zł)
- w zakładach żywienia zbiorowego otwartego – 1 mandat (na sumę – 200 zł)

Najczęściej występujące nieprawidłowości w nadzorowanych obiektach to:

- zły stan sanitarny i kondycja techniczna pomieszczeń zakładów,
- zniszczony sprzęt produkcyjny,
- brak bieżących zapisów dotyczących wdrażania dobrej praktyki higienicznej i produkcyjnej,
- brak zabezpieczenia przed dostępem owadów (zniszczone siatki w oknach),
- obecność w sprzedaży środków spożywczych po upływie terminu przydatności do spożycia.

Tabela 3.1 Działalność kontrolna nadzoru nad żywnością, żywieniem i przedmiotami użytku.

Rodzaj obiektów	Działalność kontrolna		Działalność represyjna						Postępowanie egzekucyjne	
	liczba obiektów wg ewidencji	liczba kontroli sanitarnych	liczba wydanych decyzji administracyjnych		nałożono mandatów		wnioski do sądu		ilość wystawionych tytułów wykonawczych	ilość wymierzonych grzywien
			ogółem	w tym: przerwania produkcji i unieruchomienia	ogółem	na kwotę w zł	ilość spraw skierowanych	ilość ukaranych sprawców i suma		
1.	2.	3.	4.	5.	6.	7.	8.	9.	10.	11.
Automaty do lodów	2	2	-	-	-	-	-	-	-	-
Piekarnie	3	6	2	-	-	-	-	-	-	-
Zakłady garmażeryjne	1	1	-	-	-	-	-	-	-	-
Wytwórnia suplementów diety	1	2	-	-	-	-	-	-	-	-
Inne wytwórnie żywności	2	3	-	-	-	-	-	-	-	-
Sklepy spożywcze	80	124	22	-	2	300	-	-	-	-
Kioski spożywcze	16	7	-	-	-	-	-	-	-	-
Obiekty ruchome i tymczasowe	4	2	-	-	-	-	-	-	-	-
Magazyny hurtowe	9	4	2	-	-	-	-	-	-	-
Inne obiekty obrotu żyw.	21	32	-	-	-	-	-	-	-	-
Zakłady żywienia zbiorowego otwarte	77	93	9	-	-	-	-	-	-	-
w tym: zakłady małej gastronomii	57	65	4	-	-	-	-	-	-	-
Zakłady żywienia zbiorowego zamknięte	39	46	5	-	1	200	-	-	-	-
a/stołówki w domach wczasowych	3	5	-	-	-	-	-	-	-	-
b/bloki żywienia w szpitalach	2	2	3	-	-	-	-	-	-	-
d/stołówki szkolne	10	12	-	-	-	-	-	-	-	-
e/stołówki na kol.półkol. i obozach	15	18	1	-	-	-	-	-	-	-
f/stołówki w przedszkolach	6	7	1	-	-	-	-	-	-	-
Środki transportu żywności	15	-	-	-	-	-	-	-	-	-
Miejsca obrotu przedmiotami użytku	3	1	-	-	-	-	-	-	-	-
OGÓLEM	273	323	40	-	3	500	-	-	-	-

W 2017 r. do Sekcji HŻŻiPU wpłynęło **7 zgłoszeń/interwencji** od obywateli, dotyczących niewłaściwej jakości środków spożywczych oraz warunków ich sprzedaży. W odpowiedzi na nie przeprowadzono urzędowe kontrole, w wyniku których potwierdzono zasadność 3 zgłoszeń, w pozostałych przypadkach zastrzeżenia okazały się być niezasadne.

Nadzór nad obrotem grzybami

W roku 2017 na terenie objętym nadzorem przez PSSE w Węgorzewie nie stwierdzono punktów skupu grzybów świeżych. Nie był prowadzony również handel grzybami świeżymi na targowisku. Zarówno grzyby świeże jak i suszone oraz przetwory grzybowe sprzedawane były w sklepach spożywczych i magazynie hurtowym owoców i warzyw. W trakcie przeprowadzonych 5 kontroli w tym zakresie nieprawidłowości nie stwierdzono.

Ocena jakości zdrowotnej środków spożywczych

W roku 2017 dokonano oceny jakości zdrowotnej środków spożywczych, w zakładach prowadzących działalność na terenie powiatu węgorszewskiego, będących w obrocie detalicznym i hurtowym. Do badań pobrano 117 próbek (w 2016-102) .

Liczba próbek zbadanych w kierunku:

- zanieczyszczeń mikrobiologicznych – 65
- metali szkodliwych dla zdrowia – 8
- pozostałości pestycydów – 6
- mikotoksyn – 4
- zanieczyszczeń azotanami – 1
- substancji dodatkowych dozwolonych – 7
- znakowania – 7
- organoleptycznie – 2
- oleje mineralne - 1
- WWA – 3
- GMO – 1
- 3-MCPD – 3
- glutenu - 2
- parametrów jęlczenia – 1
- jod w soli - 1
- skażenia promieniotwórcze – 1
- tłuszcze przeznaczone do smażenia – 1
- napromienianie - 1
- oporność na środki przeciwdrobnoustrojowe u bakterii zoonotycznych i komensalnych - 2

Ocena jakości zdrowotnej środków spożywczych w poszczególnych grupach obiektów przedstawia się następująco:

- obiekty ruchome i tymczasowe – pobrano **1** próbkę tłuszczów przeznaczonych do smażenia – **nie kwestionowano**,
- sklepy spożywcze – ogółem zbadano **106** próbek środków spożywczych – **nie kwestionowano**
- magazyn hurtowy – pobrano **5** próbek środków spożywczych - **nie kwestionowano**
- inne obiekty obrotu - pobrano **3** próbki środków spożywczych - **nie kwestionowano**
- żywnienie zamknięte - pobrano **2** próbki wody mineralnej do badań organoleptycznych – **2 kwestionowano ze względu na obecność chloru.**

Jakość zdrowotna materiałów i wyrobów przeznaczonych do kontaktu z żywnością.

W powiecie węgorszewskim nie ma zakładów produkujących materiały i wyroby przeznaczone do kontaktu z żywnością. Nadzór nad tymi wyrobami prowadzony był w placówkach, które wprowadzały do obrotu materiały i wyroby przeznaczone do kontaktu z żywnością. W 2017 r. do badań laboratoryjnych w ramach urzędowej kontroli pobrano 4 próbki:

- 2 próbki kosmetyków dla dzieci do badań w kierunku mikrobiologii – **nie kwestionowano**
- 1 próbkę wyrobów ceramicznych do badań w kierunku migracji ołowiu i kadmu - **nie kwestionowano**
- 1 próbkę wyrobów kuchennych a poliamidu do badań w kierunku PAAs - **nie kwestionowano.**

Ocena sposobu żywienia

W roku 2017 dokonano oceny sposobu żywienia w zakładach żywienia zbiorowego zamkniętego, wyniki oceny są następujące:

- liczba obiektów objętych badaniami wyniosła – 26
w tym: - stołówki na koloniach, półkoloniach i obozach – 6
- stołówki szkolne – 10
- stołówki w przedszkolach – 6
- stołówki na zimowiskach – 3
- stołówka szpitalna - 1

teoretycznie zbadano ogółem – **26 jadłospisów**, uwag nie odnotowano.

Działania interwencyjne w ramach systemów wczesnego ostrzegania:

✚ systemu **RASFF** (System wczesnego ostrzegania o niebezpiecznych produktach żywnościowych i środkach żywienia zwierząt), którego celem jest zapewnienie wymiany informacji pomiędzy krajami członkowskimi Unii Europejskiej, dotyczących działań podejmowanych w celu zapewnienia bezpieczeństwa żywności; system ten pozwala na szybkie i sprawne wycofywanie z obrotu produktów spożywczych, które stwarzają ryzyko dla zdrowia konsumentów - **przeprowadzono 10 kontroli**, w tym:

- 3 kontrole dotyczące koncentratu pomidorowego, w którym stwierdzono obecność pleśni
- 6 kontroli dotyczących obecności fipronilu w jajkach
- 1 kontrola dotycząca obecności *Salmonelli* w białej czekoladzie.

Spośród produktów objętych powiadomieniami alarmowymi systemu RASFF na terenie działalności PSSE w Węgorzewie w obrocie nie stwierdzono w/w produktów.

✚ systemu **RAPEX** (System wczesnego ostrzegania o niebezpiecznych produktach innych niż żywnościowe) - w roku sprawozdawczym nie było powiadomień.

Działania edukacyjne promujące zasady racjonalnego żywienia dzieci i młodzieży

W roku sprawozdawczym wspólnie z pionem Promocji Zdrowia i Oświaty Zdrowotnej przeprowadzono 2 szkolenia:

- „Zasady zdrowego żywienia związane z Piramidą Zdrowego Żywienia i Aktywności Fizycznej” (uczestniczyło 7 osób)
- „Otyłość-szkodliwe diety odchudzające” (uczestniczyło 10 osób).

4. Higiena Dzieci i Młodzieży

Higiena Dzieci i Młodzieży sprawuje nadzór nad placówkami nauczania i wychowania a także nad wypoczynkiem dzieci i młodzieży.

W powiecie węgorszewskim w roku 2017 nadzorem objętych było 139 (w 2016 r. było 114) placówek oświatowo-wychowawczych oraz placówek zimowego i letniego wypoczynku dzieci i młodzieży, a mianowicie:

Placówki objęte nadzorem całorocznym – 21:

- 7 przedszkoli, w tym 5 niepublicznych,
- 6 szkół podstawowych,
(od 01.09.17 r.- 8 , w wyniku przekształcenia Zespołów w Radziejach i Pozezdrzu)
- 2 gimnazja,
- 2 zespoły szkół (Radzieje, Pozezdrze),
(od 01.09.17 r. nie funkcjonuje już żaden Zespół Szkół, w wyniku przekształcenia ich w SP)
- 2 świetlice,
- 1 ognisko wychowawcze,

Wypoczynki dzieci i młodzieży - 118:

- 9 wypoczynków zimowych,
- 109 wypoczynków letnich.

W 2017 roku skontrolowano wszystkie placówki oświatowo-wychowawcze ujęte w harmonogramie kontroli. Przeprowadzono łącznie 130 kontroli sanitarnych (w 2016 - 127), wydano ogółem 13 decyzji administracyjnych: w tym: 3 podstawowe, 8 prolongujących i 2 umarzające. Decyzje podstawowe dotyczyły głównie: złego stanu sanitarno-higienicznego pomieszczeń lekcyjnych, pomieszczeń sanitarnych, pomieszczeń i zaplecza bloków sportowych ciągów komunikacyjnych oraz dostosowania mebli edukacyjnych do zasad ergonomii.

W 2017 r. w związku z reformą systemu oświaty 2 Zespoły Szkół z dniem 01.09.2017 r. zostały przekształcone w szkoły podstawowe. Natomiast w mieście Węgorszewo otwarto Salę Zabaw „Urwisek” dla dzieci.

Działania kontrolne w zakresie: dostosowania stanowisk pracy uczniów do zasad ergonomii, higienicznej oceny rozkładów zajęć lekcyjnych oraz poziomu natężenia oświetlenia elektrycznego w placówkach oświatowo-wychowawczych

Tabela 4.1 **Badania dostosowania stanowiska pracy do wzrostu ucznia.**

Rok	Liczba		Stwierdzono niewłaściwe	
	placówek skontrolowanych	skontrolowanych oddziałów	liczba placówek	liczba oddziałów
2011	14	94	3	5
2012	15	105	2	3
2013	9	39	1	2
2014	15	90	1	7
2015	14	84	2	2
2016	14	77	0	0
2017	15	91	2	3

Jak widać w powyższej tabeli w tym zakresie w 2 placówkach stwierdzono nieprawidłowości i wszczęto postępowanie administracyjne. W jednym przypadku nieprawidłowości zostały usunięte w ciągu 14 dni a w drugim wydano decyzję administracyjną z dłuższym terminem realizacji nakazów.

Tabela 4.2 Ocena tygodniowego rozkładu zajęć lekcyjnych

Rok	Liczba		Stwierdzono niewłaściwe	
	skontrolowanych szkół	skontrolowanych oddziałów	liczba placówek	liczba oddziałów
2011	9	101	1	3
2012	10	107	0	0
2013	10	104	0	0
2014	10	98	0	0
2015	10	128	0	0
2016	10	102	0	0
2017	10	199	0	0

Analizy tygodniowych rozkładów zajęć lekcyjnych dokonano w 10 placówkach – w 199 oddziałach szkolnych, z czego w żadnej placówce nie stwierdzono nieprawidłowości w tym zakresie.

Tabela 4.3 Badania natężenia oświetlenia sztucznego

Rok	Liczba		Stwierdzono niewłaściwe	
	skontrolowanych placówek	skontrolowanych pomieszczeń	liczba placówek	liczba pomieszczeń
2011	4	32	2	28
2012	6	34	3	13
2013	5	59	2	35
2014	3	29	2	17
2015	2	19	0	0
2016	2	18	2	4
2017	0	0	0	0

Od 2016 r. nie planuje się badań natężenia oświetlenia elektrycznego z nadzoru (w 2016 r. wykonano wprawdzie je w 2 placówkach, ale były to placówki planowane na 2015 r.). Obecnie to zarządzający placówką ma obowiązek na swój koszt przeprowadzać badania w celu potwierdzenia zgodności natężenia oświetlenia elektrycznego z obowiązującą normą.

W 2017 r. dokonano 1 kontroli interwencyjnej, w związku ze skargą rodzica na złe warunki sanitarne w jednym z węgorszewskich Przedszkoli. W związku z tym. została przeprowadzona kontrola celem ustalenia rzeczywistego stanu powyższej placówki. Objęła ona wszystkie sale przedszkolne, pomieszczenia sanitarne, salę do leżakowania, ze szczególnym uwzględnieniem wyposażenia tych pomieszczeń oraz ciągi komunikacyjne i szatnie, oceniając stan sanitarno-higieniczny oraz techniczny tych pomieszczeń. W trakcie przeprowadzonej kontroli stwierdzono nieliczne usterki, które Dyrektor placówki zobowiązał się usunąć w ciągu trzech dni. Przeprowadzona kontrola sprawdzająca potwierdziła usunięcie wszystkich nieprawidłowości.

Placówki wycoczynku zimowego i letniego dzieci i młodzieży

W 2017 roku do PSSE w Węgorszewie zgłoszono 9 wycoczynków zimowych i 109 wycoczynków letnich dzieci i młodzieży (w 2016 r. 4 wycoczynki zimowe i 90 wycoczynków letnich).

Łączna liczba uczestników w skontrolowanych wycoczynkach zarówno zimowym i letnim w 2017 roku wyniosła **3702** (2016 r. – 3279). Podczas trwania wycoczynku zimowego i letniego przeprowadzono 73 kontrole oceniające bieżący stan sanitarny placówek wycoczynkowych zorganizowanych w powiecie węgorszewskim. W przeważającej większości kontrole te nie wykazały rażących uchybień sanitarno-higienicznych.

W trakcie trwania wycoczynku zimowego i letniego w 2017 r. odnotowano: 42 przypadki zachorowań oraz 23 wypadki i urazy.

Współpraca z innymi komórkami organizacyjnymi PSSE w Węgorzewie oraz instytucjami.

W 2017 roku podobnie jak w roku ubiegłym w ramach współpracy i współdziałania przeprowadzono:

- 22 kontrole z pracownikiem Promocji Zdrowia i Oświaty Zdrowotnej,
- 1 kontrolę z pracownikami sekcji Higieny Żywności Żywienia i Przedmiotów Użytku,
- 27 kontroli z przedstawicielem Komendy Powiatowej Policji w Węgorzewie.

5. Higiena Pracy

Higiena Pracy sprawuje nadzór nad warunkami higieny pracy w zakładach pracy

Do zakresu działania PIS w dziedzinie bieżącego nadzoru sanitarnego należy kontrola przestrzegania obowiązujących przepisów określających wymagania higieniczne i zdrowotne w szczególności dotyczących:

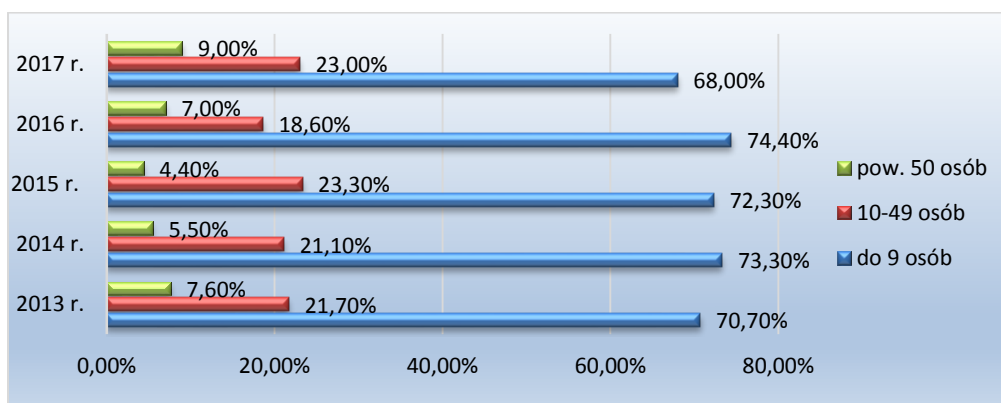
- utrzymania należytego stanu higienicznego zakładów pracy,
- warunków zdrowotnych środowiska pracy, a zwłaszcza zapobiegania powstawaniu chorób zawodowych i innych chorób związanych z warunkami pracy,
- przestrzegania przez osoby wprowadzające substancje chemiczne i ich mieszaniny do obrotu,
- przestrzegania przez podmioty wprowadzające do obrotu prekursorzy kategorii 2 i 3
- przestrzegania przepisów dotyczących wprowadzania do obrotu produktów biobójczych i substancji czynnych oraz ich stosowania w działalności zawodowej.
- przestrzegania zakazu wytwarzania i wprowadzania do obrotu na terytorium Rzeczypospolitej Polskiej środków zastępczych lub nowych substancji psychoaktywnych w rozumieniu ustawy z dnia 29 lipca 2005 r. o przeciwdziałaniu narkomanii.

W roku 2017 ewidencją Powiatowej Stacji Sanitarno-Epidemiologicznej w Węgorzewie objęto 88 zakładów pracy, w których zatrudnionych było 1214 pracowników.

Były to zakłady produkcyjne, usługowe, handlowe, służby zdrowia i oświaty.

W powiecie węgorszewskim nie ma dużych jednostek gospodarczych, są to przede wszystkim niewielkie jednostki zatrudniające do 20 pracowników stanowiące 81% ogółu zakładów pracy.

Wykres 5.1 Struktura zatrudnienia w zakładach pracy powiatu węgorszewskiego w latach 2013-2017



Największe zakłady produkcyjno-usługowe to m.in.:

1. Zakład Usług Komunalnych (89 prac.)
2. ARRIVA Sp z o.o Węgorzewo ul. Sienkiewicza 2 /b.Oddział PKS/ (70 prac.)
3. NORTHMAN Węgorzewo (51 prac.)

4. TIGA YACHT (43 prac.)
5. STALMOT Sp. z o.o. w Węgorzewie (39 prac.)
6. KOZBUD Węgorzewo (40 prac.)

Największe jednostki pod względem zatrudnienia to jednostki budżetowe:

1. Szpital Psychiatryczny w Węgorzewie – (214 prac.)
2. Gimnazjum w Węgorzewie – (56 prac.)
3. Zespół Szkół w Pozezdrzu – (42 prac.)

Podane wyżej przykłady zakładów znajdują się w ewidencji PSSE w Węgorzewie. Ewidencja nie obejmuje jednak 100% jednostek gospodarczych znajdujących się na terenie powiatu.

Funkcjonujące zakłady produkcyjne reprezentują różne branże, nie ma zasadniczo dominującej. Są to wg PKD następujące działy:

- 16. Produkcja drzewna – 59 prac.
- 25. Produkcja metalowa – 57 prac.
- 45. Usługi motoryzacyjne – 27 prac.
- 47. Handel detaliczny – 113 prac.
- 49. Transport lądowy – 84 prac.
- 85. Usługi oświatowe – 130 prac.
- 86. Opieka zdrowotna – 245 prac.

Największe zagrożenie zdrowotne występuje w zakładach produkcji drzewnej (hałas, zapylenie) i metalowej (hałas, dymy spawalnicze). Istotne zagrożenie zdrowotne stanowi także narażenie na niebezpieczne substancje i preparaty chemiczne, które mają zastosowanie we wszystkich prawie zakładach pracy oraz szkodliwe czynniki biologiczne.

Wymienione wyżej obszary i rodzaje narażeń były głównym tematem zainteresowania służb nadzoru sanitarnego w zakresie higieny pracy.

W roku 2017 ogółem przeprowadzono 57 kontroli sanitarnych (w 2016 r. – 51), w wyniku których wydano 5 decyzji administracyjnych (w 2016 r. – 5) zawierających 4 nakazy, które dotyczyły m.in. takich zagadnień jak:

- pomiary czynników szkodliwych dla zdrowia w środowisku pracy,
- ocena ryzyka zawodowego.

W wyniku podjętych działań uzyskano stabilizację środowiskowych warunków pracy w nadzorowanych zakładach utrzymując je na poziomie poprzedniego roku.

Nadzór nad czynnikami rakotwórczymi

W roku 2017 nadzorem sanitarnym objęty został 1 zakład, w którym występuje czynnik rakotwórczy - *pył drewna twardego*.

Liczba osób narażonych na w/w czynnik rakotwórczy wyniosła – 2 osoby

W zakładzie przeprowadzono 1 kontrolę sanitarną, która nie wykazała żadnych nieprawidłowości

Nadzór nad substancjami/mieszaninami chemicznymi.

W powiecie węgorskim nie ma producentów i importerów substancji w postaci własnej lub jako składniki w mieszaninach.

- liczba zakładów stosujących substancje i mieszaniny - 65
- liczba dystrybutorów substancji i mieszanin - 24

Przeprowadzono łącznie 41 kontroli sanitarnych u dalszych użytkowników oraz u dystrybutorów substancji chemicznych i ich mieszanin.

W 2017 r. w ewidencji Powiatowej Stacji Sanitarno-Epidemiologicznej w Węgorzewie były

- 3 zakłady, które wprowadzają do obrotu prekursorsy kategorii 3 oraz
- 5 zakładów, które stosują prekursorsy narkotykowe kat.3.

Przeprowadzono 8 kontroli w zakresie prekursorów narkotykowych. Nie stwierdzono naruszenia przepisów prawnych.

Nadzór nad produktami biobójczymi

W 2017 r. w ewidencji PSSE w Węgorzewie było 9 podmiotów odpowiedzialnych za wprowadzanie do obrotu produktu biobójczego.

Przeprowadzono 9 kontroli w zakresie wprowadzania do obrotu produktów biobójczych oraz 16 kontroli w zakresie stosowania produktów biobójczych. Nie stwierdzono naruszenia przepisów prawnych.

Nadzór nad czynnikami biologicznymi

W 2017 roku liczba zakładów pracy w ewidencji PSSE w Węgorzewie, w których występują szkodliwe czynniki biologiczne wyniosła 23.

Skontrolowano w tym zakresie 13 zakładów pracy, w których przeprowadzono 13 kontroli.

Choroby zawodowe

W roku 2017 do PSSE w Węgorzewie wpłynęło 8 zgłoszeń podejrzeń chorób zawodowych (w 2016 r. – 2). :

- 7 zgłoszeń dotyczyło poz.26 wykazu tj. *choroby zakaźne lub pasożytnicze albo ich następstwa - borelioza*
- 1 zgłoszenie dotyczyło poz. 26 wykazu tj. *choroby zakaźne lub pasożytnicze albo ich następstwa – stan po przebytych KZM*

Wydano 1 decyzję o braku podstaw do stwierdzenia choroby zawodowej która dotyczyła poz. 26 wykazu tj. *choroby zakaźne lub pasożytnicze albo ich następstwa - borelioza*

Pozostałe postępowania są w toku.

Nie odnotowano zgłoszeń chorób o etiologii zawodowej wynikającej z narażenia na szkodliwe czynniki fizyczne bądź chemiczne, co pozytywnie świadczy o efektach podejmowanych działań w zakresie higieny pracy.

6. Zapobiegawczy Nadzór Sanitarny

Do zakresu działania Zapobiegawczego Nadzoru Sanitarnego należy w szczególności:

- *uzgadnianie zakresu i stopnia szczegółowości informacji wymaganych w prognozie oddziaływania na środowisko dla miejscowego planu zagospodarowania przestrzennego,*
- *uzgadnianie projektów miejscowych planów zagospodarowania przestrzennego,*
- *wydawanie opinii sanitarnych w sprawie dokonywania oceny środowiskowej (sporządzania raportu oddziaływania na środowisko),*

- ustalanie warunków zabudowy i zagospodarowania terenu pod względem wymagań higienicznych i zdrowotnych;
- uzgadnianie pod względem wymagań higienicznych i zdrowotnych dokumentacji projektowej dotyczącej budowy oraz zmiany sposobu użytkowania obiektów budowlanych,
- uczestniczenie w dopuszczeniu do użytku obiektów budowlanych, żeglugi śródlądowej oraz środków komunikacji lądowej.

Mając na uwadze ochronę zdrowia publicznego, w ramach dokonywanych uzgodnień, zwracano szczególną uwagę na zagadnienia, związane z:

✚ odpowiednim przeznaczeniem terenów, w ramach planów zagospodarowania przestrzennego gmin, pod budownictwo mieszkaniowe, przemysłowe, usługowe; uwzględniając prognozowane zanieczyszczenia powietrza, hałas, warunki zaopatrzenia ludności w wodę, usuwania i unieszkodliwiania nieczystości płynnych i stałych (w tym gospodarka odpadami niebezpiecznymi);

✚ zastosowaniem rozwiązań w dokumentacji projektowej, ograniczających uciążliwość planowanych obiektów dla środowiska, w sposób nie zagrażający zdrowiu i życiu ludzi, z zachowaniem właściwych warunków technicznych, jakim powinny odpowiadać budynki i ich usytuowanie (dot. m.in. zagadnień higieny pracy i środowiska) oraz warunków higieny użytkowania pomieszczeń (oświetlenie, wentylacja, ogrzewanie, sposób wykończenia itp.), egzekwując na każdym etapie procesu inwestycyjnego rozwiązania spełniające wymagania higieniczne i zdrowotne.

W roku 2017 do Państwowego Powiatowego Inspektora Sanitarnego w Węgorzewie wpłynęło **5** wniosków o **uzgodnienie zakresu i stopnia szczegółowości informacji wymaganych w prognozie oddziaływania na środowisko dla miejscowych planów zagospodarowania przestrzennego; wydano 5 opinii bez uwag.**

Przedstawiono także do zaopiniowania **6 projektów miejscowego planu zagospodarowania przestrzennego wraz z prognozą oddziaływania na środowisko – wszystkie zaopiniowano pozytywnie, bez uwag.** Dotyczyły następujących opracowań:

- tereny publiczne o powierzchni ok. 2,70 ha w obrębie m. **Gębalka**;
- kompleks osiedlowo-rekreacyjno-wypoczynkowy o powierzchni ok. 16,00 ha w obrębie m. **Kuty**;
- teren turystyczny o powierzchni ok. 0,43 ha „Wieża widokowa” w obrębie m. **Tarławki**;
- teren o powierzchni ok. 7,50 ha pod zagospodarowanie turystyczne w obrębie m. **Trygort**;
- teren o powierzchni ok. 2,63 ha „**Węgorzewo – Śródmieście**”;
- teren o powierzchni ok. 2,0 ha „**Węgielsztyn-Plaża**”;
- tereny rekreacyjne (14,10 ha), „**Węgorzewo - Jez. Święcajty**”.

We wszystkich przypadkach projekty uzgadniane były ze szczególnym uwzględnieniem oddziaływania na zdrowie ludzkie i możliwych do wystąpienia ujemnych skutków zdrowotnych, a także z analizą możliwości ochrony zdrowia ludzkiego przed niekorzystnym wpływem szkodliwości i uciążliwości środowiskowych.

Wydano **13 opinii sanitarnych w sprawach konieczności przeprowadzenia oceny środowiskowej** :

w 1 przypadku wskazano potrzebę uzupełnienia raportu (dotyczyło budowy przystani śródlądowej dla 15 jachtów nad jez. Dargin).

Uzgodnienia dotyczyły m.in. następujących przedsięwzięć inwestycyjnych:

- budynki inwentarskie (obora) - 1
- przystanie żeglarskie - 2
- elektrownie fotowoltaiczne - 8
- elektrownia wodna - 1
- drogi - 1

W 2017 r. nie były realizowane inwestycje zaliczane do przedsięwzięć zawsze znacząco oddziałujących na środowisko.

Uzgadnianie dokumentacji projektowej pod względem wymagań higienicznych i zdrowotnych dotyczących budowy oraz zmiany sposobu użytkowania obiektów.

W roku 2017 wydano **18** opinii sanitarnych w zakresie uzgodnienia dokumentacji projektowej pod względem wymagań higienicznych i zdrowotnych; dotyczyły m. in. następujących przedsięwzięć inwestycyjnych:

- handlowo-usługowe - **10** (1 sklep spoż., 5 obiektów gastronomicznych, 1 zakład fryzjerski, 1 gabinet kosmetyczny, 1 budynek mieszkalno- usługowy, 1 gabinet lekarski),
- obiekty turystyczne - **2** (basen rekreacyjny),
- zakłady nauki i wychowania - **7** (3 przedszkola, 2 szkoły, 1 obiekt kultu religijnego, 1 świetlica wiejska).

W 5 projektach wniesiono zastrzeżenia, pozostałe zaopiniowano bez uwag.

Uczestnictwo w dopuszczeniu do użytkowania obiektów budowlanych.

Ogółem w 2016 r. przedstawiciel PPIS uczestniczył w **12** odbiorach końcowych zrealizowanych przedsięwzięć inwestycyjnych w następujących kategoriach:

- zakłady nauki i wychowania - **4** (3 przedszkola, 1 szkoła),
- obiekty handlowe i usług - **4** (1 zakład fryzjerski, 1 sklep mięsny, 1 gabinet kosmetyczny, 1 zakład gastronomiczny),
- obiekty turystyczne i rekreacyjne - **3** (1 świetlicy-stołówka, 1 bar, 1 sanitariat dla żeglarzy),
- inne obiekty - **1** (1 budynek mieszkalno-usługowy).

Ważniejsze obiekty, to:

- oddanie do użytku klasy „zerowej” niepublicznego przedszkola JESTEŚ w Węgorzewie i uruchomienie (po dobudowie) kolejnego oddziału przedszkola niepublicznego w Pozezdrzu pozwoliło na istotne rozwiązanie problemu wychowawczo-opiekuńczego dla najmłodszych;
- adaptacja poddasza w Szkole Podstawowej w Perłach znacząco poprawiła bazę lokalową szkoły;
- oddanie do użytku kolejnych obiektów usługowych (zakład fryzjerski, gabinet kosmetyczny), handlowych (sklep mięsny) oraz zakładu gastronomicznego - baru rozszerzyło zakres usług dla lokalnej ludności;
- oddanie do użytku zespołu 16 domków letniskowych, świetlicy-stołówki oraz baru na terenie nowego Ośrodka Wypoczynkowego PRZYSTAŃ powiększyło i uatrakcyjniło bazę turystyczną w powiecie.

Osiem obiektów powstało lub poszerzyło swą działalność na bazie istniejącej w wyniku adaptacji; całkowicie nowe były **cztery** obiekty.

We wszystkich przypadkach w odbiorze uczestniczyli odpowiednio przedstawiciele komórek merytorycznych: HŻŻ, HK, HP, HDiM i Ep.



Zapobiegawczy Nadzór Sanitarny PSSE w Węgorzewie współpracował z jednostkami administracji samorządowej i rządowej, tj. z Biurem Ochrony Środowiska i Biurem Planowania Przestrzennego oraz Inwestycji Urzędu Miejskiego w Węgorzewie, z Urzędami Gmin w Pozezdrzu i Budrach, z Wydziałem Ochrony Środowiska w Starostwie Powiatu, z Nadzorem Budowlanym przy Starostwie.




7. Promocja Zdrowia i Oświata Zdrowotna

Podstawą działalności w zakresie edukacji zdrowotnej i promocji zdrowia jest Narodowy Program Zdrowia oraz Ustawa o Państwowej Inspekcji Sanitarnej z uwzględnieniem sytuacji epidemiologicznej, zdrowotnej oraz potrzeb terenu.

Działalność prozdrowotna realizowana była poprzez pogromy edukacyjne, akcje informacyjno-edukacyjne oraz ogólnopolskie kampanie społeczne. Podejmowane i realizowane przez Powiatową Stację Sanitarno-Epidemiologiczną w Węgorzewie działania w zakresie promocji zdrowia w 2017 roku, podobnie jak w latach ubiegłych, obejmowały głównie profilaktykę chorób oraz promocję zdrowego stylu życia. Tematyka zdrowia i zdrowego stylu życia realizowana jest przez placówki oświatowo-wychowawcze oraz placówki służby zdrowia przy pomocy PIS oraz lokalnych samorządów.

W roku 2017 w Powiatowej Stacji Sanitarno-Epidemiologicznej w Węgorzewie realizowane były następujące programy edukacyjne:

Lp	Nazwa interwencji programowej	Opis treści działań programowych	Liczba odbiorców programu
1.	<p>Ogólnopolski program edukacyjny „Trzymaj Formę!”</p> 	<p>Głównym celem programu jest zwiększenie świadomości dzieci i młodzieży w zakresie wpływu żywienia i aktywności fizycznej na zdrowie.</p> <p>Program jest realizowany metodą projektu a więc oparty o aktywne uczestnictwo uczniów w realizowanych zadaniach programowych.</p> <p>W ramach wdrożenia programu prowadzone są szkolenia dla realizatorów szkolnych, którzy następnie koordynują działania programowe w szkołach.</p> <p>Ponadto w ramach programu organizowane są punkty promocji zdrowia na imprezach masowych (Półmaraton Węgorza, Uliczne Biegi Bociana w Budrach).</p> <p>Według lokalnego zapotrzebowania prowadzone są również zajęcia edukacyjne dotyczące zdrowego stylu życia.</p>	<p>11 szkół na terenie powiatu realizowało ogólnopolski program edukacyjny.</p> <p>710 odbiorców działań programowych – uczniów gimnazjów oraz uczniów klas V, VI, VII szkół podstawowych i ich rodziców.</p>
2.	<p>Program „Czyste powietrze wokół nas”</p> 	<p>Głównym celem programu jest wzrost kompetencji rodziców w zakresie ochrony dzieci przed ekspozycją na dym tytoniowy oraz zwiększenie umiejętności dzieci w zakresie radzenia sobie w sytuacjach, gdy przebywają w zadymionych pomieszczeniach lub, gdy dorośli palą przy nich tytoń.</p> <p>Program realizowany jest przez, przedszkola i oddziały przedszkolne .</p>	<p>Program realizowany jest przez 6 placówek .</p> <p>332 odbiorców programu – dzieci uczęszczające do przedszkoli i oddziałów przedszkolnych oraz ich rodzice.</p>






<p>3.</p>	<p>Program „Bieg po zdrowie”</p> 	<p>„Bieg po zdrowie” to nowy program antytytoniowej edukacji zdrowotnej opracowany w Głównym Inspektoracie Sanitarnym we współpracy z ekspertami. Grupa, do której skierowany jest nowy program, to dzieci w IV klasie szkoły podstawowej (grupa wiekowa 9-10 lat).</p> <p>Główne cele programu:</p> <ul style="list-style-type: none"> · opóźnienie lub zapobiegnięcie inicjacji tytoniowej wśród dzieci i młodzieży · pokazanie atrakcyjności życia w środowisku wolnym od dymu tytoniowego. · zwiększanie wiedzy i umiejętności uczniów na temat zdrowia w kontekście szkodliwości palenia papierosów. 	<p>Uczniowie z 2 klas 2 szkół podstawowych – 49 uczniów</p>
<p>4.</p>	<p>Krajowy Program Zwalczenia AIDS i Zapobiegania Zakażeniom HIV.</p> 	<p>Program oparty jest o prowadzenie działań edukacyjnych w zakresie zapobiegania zakażeniom wirusem HIV wśród ogółu społeczeństwa poprzez realizację programów i kampanii informacyjnych.</p> <p>W roku 2017 realizowano 1 kampanię Krajowego Centrum ds. Aids „Mam czas rozmawiać” promującą dialog międzypokoleniowy o zdrowiu, a zwłaszcza o tematach trudnych, takich jak choroby przenoszone drogą płciową, w tym HIV.</p> <p>Coroczną okazją do nasilenia działań w zakresie profilaktyki HIV jest Światowy Dzień AIDS, obchodzony 1 grudnia. W ramach obchodów Światowego Dnia AIDS PSSE w Węgorzewie zorganizowała XII Powiatowy konkurs wiedzy o HIV/AIDS „Razem przeciwko AIDS”. Konkurs skierowany był do uczniów gimnazjów i szkół ponadpodstawowych.</p>	<p>Ok. 649 odbiorców działań programowych oraz kampanii społecznych.</p> 

5.	<p>Profilaktyczny program w zakresie przeciwdziałania uzależnieniu od alkoholu, tytoniu i innych środków psychoaktywnych. (KIK/68)</p> 	<p>Celem polsko-szwajcarskiego projektu jest ograniczenie używania tytoniu, alkoholu i innych substancji psychoaktywnych przez kobiety w wieku prokreacyjnym, tj. między 15 a 49 rokiem życia. Działania podejmowane w ramach programu opierają się o realizację działań kampanijnych, realizację programu edukacyjnego dla młodzieży szkół ponadpodstawowych „ARS...”, prowadzenie zajęć edukacyjnych dla młodzieży i ich rodziców oraz organizację szkoleń.</p> <p>W ramach realizacji projektu nawiązana została współpraca z Komendą Powiatową Policji w Węgorzewie, Strażą Miejską w Węgorzewie.</p>	<p>1571 odbiorców działań programowych. Działania profilaktyczne skierowane były do uczniów gimnazjów, szkół ponadpodstawowych oraz uczniów starszych klas szkół podstawowych. Działaniami związanymi z realizacją programu KIK/68 została objęta również społeczność lokalna.</p>
6.	<p>Program Ograniczania Zdrowotnych Następstw Palenia Tytoniu w Polsce w tym:</p> <ul style="list-style-type: none"> • Światowy Dzień Bez Tytoniu „Stop nielegalnemu obrotowi wyrobami tytoniowymi  <ul style="list-style-type: none"> • Światowy Dzień Rzucania Palenia Tytoniu 	<p>Światowa Organizacja Zdrowia co roku koncentrując się na innym aspekcie globalnej epidemii jaką jest palenie tytoniu, stara się uświadamiać i ostrzegać ludność przed zgubnymi skutkami tego nałogu. Obchody Światowego Dnia bez Tytoniu w 2017 roku odbywały się pod hasłem „Tytoń zagrożeniem dla rozwoju”.</p> <p>W ramach ŚDBT zorganizowano punkty promocji zdrowia na Ulicznych Biegach Majowych w Węgorzewie. Przeprowadzone zostały spotkania edukacyjne z rodzicami uczniów szkół gimnazjalnych. Zamieszczano informacje na temat obchodów ŚDBT na stronach internetowych lokalnych mediów i urzędów. Informacje o obchodach przesłano również do placówek służby zdrowia oraz placówek nauczania i wychowania.</p> <p>Cel Światowego Dnia Rzucania Palenia Tytoniu w Polsce Realizację planu Europy wolnej od dymu tytoniowego osiągamy</p>	<p>Działaniami profilaktycznymi zostało objętych około 600 osób.</p>

		<p>poprzez tworzenie społecznego i politycznego poparcia idei - organizowanie w skali populacyjnej, ogólnokrajowej i lokalnej kampanii zdrowotnych promujących zdrowy, wolny od dymu tytoniowego styl życia. W ramach „Światowego Dnia Rzucania Palenia” PSSE w Węgorzewie prowadziła działania informacyjne, zajęcia edukacyjne oraz zorganizowała „Powiatowy test wiedzy o tytoniu” skierowany do uczniów klas V, VI i VII. Informacje dotyczące Światowego Dnia Rzucania Palenia Tytoniu zostały przesłane do wszystkich szkół oraz placówek służby zdrowia .</p>	<p>Działaniami profilaktycznymi zostało objętych: 265 osób (uczniowie szkół podstawowych, gimnazjów oraz uczniowie ze szkół ponadpodstawowych)</p>
--	--	--	---

W roku 2017 działania edukacyjne realizowane były także poprzez następujące interwencje nieprogramowe i akcje informacyjno-edukacyjne:

7.	<p>Akcja „Zdrowe wakacje”</p> 	<p>Celem akcji było zmniejszenie liczby wypadków, zachorowań i zakażeń dzieci i młodzieży przebywających na obozach i koloniach letnich. Działania prowadzone były we współpracy z Komendą Powiatową Policji w Węgorzewie.</p>	<p>Działaniami prowadzonymi w ramach akcji zostało objętych: 743 uczestników kolonii, obozów letnich, 241 uczniów klas 0- V SP Nr 1 im M. Kopernika w Węgorzewie, 140 uczniów klas I-III Szkoły Podstawowej Nr 2 w Węgorzewie. 180 dzieci w wieku przedszkolnym.</p>
8.	<p>Akcja „Moje dziecko idzie do szkoły”</p> 	<p>Celem działań prowadzonych w ramach akcji w roku 2017 było min.: podniesienie poziomu wiedzy rodziców na temat wybranych elementów zdrowego stylu życia, uświadomienie rodzicom ich roli w kształtowaniu prawidłowych nawyków prozdrowotnych dzieci. W ramach akcji organizowano punkty promocji zdrowia (Uliczne Biegi majowe w Węgorzewie, Uliczne Biegi Bociana w Budrach).</p>	<p>W ramach akcji przeprowadzono spotkania edukacyjne ze 115 rodzicami dzieci z przyszłych klas I. Uczestnicy imprez masowych informowani byli o działaniach profilaktycznych prowadzonych w ramach akcji - 600 uczestników imprez masowych, na których zorganizowano punkty promocji zdrowia.</p>

<p>9.</p>	<p>Światowy Dzień Zdrowia Światowy Dzień Zdrowia 2017 Depresja - porozmawiajmy o niej.</p> 	<p>Pracownicy Państwowej Inspekcji Sanitarnej podejmowali działania zmierzające do zwrócenia uwagi lokalnej społeczności na problem depresji występującej zarówno wśród dzieci jak i dorosłych. Zorganizowano szkolenie dla kadry pedagogicznej oraz prowadzono działania informacyjne.</p>	<p>Informacje dotyczące tematyki obchodów ŚDZ 2017 przesłano do wszystkich szkół i placówek służby zdrowia powiatu węgorszewskiego oraz lokalnych mediów.</p>
<p>10.</p>	<p>Europejski Dzień Wiedzy o Antybiotykach</p> 	<p>Europejski Dzień Wiedzy o Antybiotykach jest coroczną europejską inicjatywą w zakresie zdrowia publicznego, która odbywa się w dniu 18 listopada w celu podniesienia świadomości na temat zagrożenia dla zdrowia publicznego, jakim jest oporność na antybiotyki, oraz racjonalnego stosowania antybiotyków.</p>	<p>PSSE w Węgorszewie przekazała informacje dotyczące Europejskiego Dnia Wiedzy o Antybiotykach do lokalnych mediów, dostępnych dla społeczności lokalnej.</p>
<p>11.</p>	<p>Profilaktyka grypy</p> 	<p>PSSE w Węgorszewie prowadziła działania profilaktyczne wśród dzieci i młodzieży wypoczywających na zimowiskach. Prowadzono także działania informacyjne w lokalnych mediach</p>	<p>104 uczestników wycieczki zimowego</p>
<p>12.</p>	<p>Propagowanie zasad higieny osobistej</p> 	<p>Podstawowym celem podejmowanych działań było promowanie zdrowia i higienicznego trybu życia. Głównymi działaniami podjętymi w ramach propagowania zasad higieny osobistej była organizacja zajęć edukacyjnych.</p>	<p>Społeczność lokalna</p>
<p>13.</p>	<p>Profilaktyka chorób odkleszczowych</p> 	<p>Celem podejmowanych działań było zmniejszenie liczby zachorowań na choroby przenoszone przez kleszcze na człowieka, poprzez podniesienie świadomości społeczeństwa. Przekazywano informacje do lokalnych mediów, prowadzono dystrybucję materiałów prozdrowotnych, organizowano punkty promocji zdrowia i zajęcia edukacyjne.</p>	<p>Działaniami profilaktycznymi objęto 890 osób.</p>

Realizacja działań oświatowo-zdrowotnych w 2017 roku opierała się głównie o organizację szkoleń dla bezpośrednich realizatorów edukacji zdrowotnej i profilaktycznej w szkołach. Prowadzono bezpośrednią edukację rodziców, dzieci i młodzieży w zakresie istotnych zagadnień zdrowotnych, takich jak profilaktyka chorób, profilaktyka uzależnień czy też zasady zdrowego stylu życia. Przekazywano materiały informacyjno-edukacyjne do wszystkich współpracujących placówek oraz społeczności lokalnej.

Promocja zdrowia realizowana była poprzez udział w różnego rodzaju festynach i akcjach profilaktycznych.

W tej pracy mogliśmy liczyć także na wsparcie redakcji „Węgorszewskiego Tygodnia”, która chętnie zamieszczała artykuły na temat aktualnych zagrożeń zdrowotnych.

W 2017 roku ukazały się następujące artykuły prasowe w gazecie „Węgorszewski Tydzień”:

1. „Nie lekceważ objawów grypy !” – styczeń
2. „Depresja: choroba smutnej duszy” - kwiecień
3. „Mały kleszcz, duży problem ! – kwiecień
4. „Tytoń – zagrożenie dla rozwoju. 31 maja Światowym Dniem Bez Tytoniu” - maj
5. Akcja „Moje dziecko idzie do szkoły”- sierpień
6. „Trzymaj formę od najmłodszych lat” – wrzesień
7. „Rzuć palenie, wygrasz zdrowie! Dziś Światowy Dzień Rzucania Palenia” – listopad

Współpracowano z:

- Starostwem Powiatowym w Węgorszewie
- Urzędem Miejskim w Węgorszewie
- Tygodnikiem „Węgorszewski Tydzień”
- Komendą Powiatową Policji w Węgorszewie
- Strażą Miejską w Węgorszewie
- Ośrodkiem Sportu i Rekreacji w Węgorszewie
- Gminnym Ośrodkiem Kultury w Budrach
- Placówkami nauczania i wychowania

8. Podsumowanie

W ramach działalności kontrolno-represyjnej w 2017 r. przeprowadzono ogółem 846 kontroli sanitarnych (w 2016 r. – 846) w wyniku, których:

- wydano 127 decyzji merytorycznych (w 2016 r. – 145) oraz 116 decyzji płatniczych (w 2016 r. – 138),
- nałożono 3 mandaty karne na łączną kwotę 500 zł (w 2016 r. - 4 mandatów na kwotę 1200 zł),
- pobrano do badania – 194 próby (w 2016 r.- 171),
- wykonano 1214 badania (w 2015 r. – 1343).

Podobnie jak w latach ubiegłych uniknęliśmy zagrożeń związanych z wystąpieniem ognisk zbiorowych zatruc pokarmowych i innych chorób zakaźnych stwarzających szczególne zagrożenie epidemiologiczne, a także zagrożeń związanych z zanieczyszczeniem środowiska.

W omawianym okresie, w stosunku do poprzedniego roku, wyraźnie spadła liczba biegunek u dzieci do lat 2 wywołanych biologicznymi czynnikami chorobotwórczymi.

Tendencję spadkową zaobserwowano także w przypadku zachorowań na ospę wietrzną .

Nadal, choć nieznacznie, rośnie liczba osób chorych na boreliozę.

Po raz pierwszy od kilkunastu lat zarejestrowano pierwszy przypadek zachorowania na WZW typ A.

Wykryto też dwa nowe przypadki zakażeń wirusem HIV.

W 2017 nieznacznie spadła liczby przypadków zachorowań i podejrzeń zachorowań na grypę, ale nadal w tym zakresie jesteśmy „liderem” w naszym województwie.

Na dobrym poziomie sanitarnym utrzymuje się stan większości obiektów podmiotów wykonujących działalność leczniczą i obiektów użyteczności publicznej i zakładów pracy.

W powiecie węgorszewskim z wody o kontrolowanej jakości korzysta 23023 osób, co stanowi 98,62% ogółu ludności powiatu węgorszewskiego. W 2017 r. w dwóch wodociągach (Dąbrówka Mała, Jakunówko) wystąpiły zakłócenia w dostarczaniu wody o prawidłowych parametrach mikrobiologicznych. Woda z tych wodociągów nie nadawała się do spożycia ani do celów sanitarno-higienicznych. Do miejscowości zaopatrywanych przez w/w wodociągi woda była dostarczana beczkowozami. Zanieczyszczenie w wodociągu publicznym Dąbrówka Mała utrzymywało się przez 118 dni, a w wodociągu publicznym Jakunówko 46 dni. Do końca roku uzyskano należytą jakość wody w wodociągu publicznym Dąbrówka Mała.

Sytuacja w obszarze bezpieczeństwa żywności w 2017 roku w naszym powiecie była zadawalająca i nie odbiegała od poziomu z 2016 r.. Nie występowały zjawiska, które stanowiłyby istotne zagrożenie dla zdrowia i życia ludzi, zarówno pod względem skali zjawiska, jak i rodzaju zagrożenia. Stan sanitarny obiektów produkujących żywność i wprowadzających ją do obrotu w powiecie nie stwarza zagrożenia dla zdrowia i życia ludzi. W większości skontrolowanych w 2017 r. obiektów stan sanitarny był zadawalający. Sukcesywnie zmniejsza się liczba stwierdzanych nieprawidłowości sanitarno - technicznych i higienicznych w obiektach produkcji i obrotu żywnością. W 2017 roku wzrosła liczba zakładów z wdrożonymi zasadami GHP/GMP oraz systemem HACCP co świadczy o coraz wyższej świadomości i dążeniu właścicieli zakładów do podejmowania działań na rzecz zapewnienia bezpieczeństwa żywności. Wyniki badań laboratoryjnych próbek żywności świadczą o dobrej jakości środków spożywczych znajdujących się w obrocie.

Rok 2017 przyniósł wiele zmian w dotychczasowej strukturze placówek oświatowo-wychowawczych w powiecie węgorszewskim, a mianowicie, w związku ze zmianami w systemie oświaty, od 1 września 2017 r. 2 Zespoły Szkół (Radziejewo i Pozezdrze) przekształciły się w Szkoły Podstawowe z oddziałami gimnazjalnymi.

W minionym roku stan sanitarny placówek nauczania i wychowania był zadowalający i uległ znacznej poprawie. Niestety nadal pozostaje nierozwiązany problem dotyczący zapewnienia odpowiedniej infrastruktury do prowadzenia zajęć wychowania fizycznego, szczególnie widoczny on jest w 3 Szkołach Podstawowych (Perły, Budry i Sobiechy), gdzie w sezonie jesienno-zimowo-wiosennym miejscem odbywania się tych zajęć są korytarze szkolne.

Był to również rok, w którym w 4 placówkach oświatowo-wychowawczych (3 przedszkola i 1 SP) dokonano rozbudowy lub adaptacji istniejących pomieszczeń w celu stworzenia dodatkowych sal przedszkolnych i izb lekcyjnych, a co za tym idzie poprawy warunków pobytu dzieci w tych placówkach.

W 2017 roku działania oświatowo zdrowotne dotyczyły aktualnych zagrożeń zdrowotnych i uwzględniały potrzeby społeczności lokalnej. Podobnie jak w latach ubiegłych realizowane były programy edukacyjne o zasięgu ogólnopolskim i lokalnym.

W szkołach podstawowych, gimnazjalnych oraz ponadgimnazjalnych prowadzono zajęcia edukacyjne o szerokiej tematyce prozdrowotnej, podczas których szczególną uwagę zwrócono na profilaktykę palenia tytoniu, zażywania substancji psychoaktywnych przez młodzież oraz zasady zdrowego odżywiania. Działania informacyjno-edukacyjne prowadzono także podczas wypoczynku letniego, gdzie głównym tematem były zasady bezpiecznego wypoczynku. Znaczącą część działań profilaktycznych podejmowano we współpracy z Komendą Powiatową Policji w Węgorszewie.

Działaniami profilaktycznymi obejmowano nie tylko dzieci i młodzież ale też rodziców, nauczycieli oraz pielęgniarki medycyny szkolnej, w sumie uczestniczyło w nich około **7 tys.** osób.

Rok 2017 był kolejnym okresem, w którym bezpieczeństwo sanitarne mieszkańców powiatu węgorszewskiego utrzymywało się na zadowalającym, wysokim poziomie.